


LEI DE DIRETRIZES ORÇAMENTÁRIAS

LDO



2024



LEI MUNICIPAL Nº 2.286,

Autoria: Poder Executivo Municipal

DE 18 DE JULHO DE 2023.

**DISPÕE SOBRE AS DIRETRIZES
PARA A ELABORAÇÃO DA LEI
ORÇAMENTÁRIA PARA O
EXERCÍCIO DE 2024, E DÁ OUTRAS
PROVIDÊNCIAS.**

O PREFEITO MUNICIPAL DE TABULEIRO DO NORTE, no uso de suas atribuições legais, faz saber que a Câmara Municipal de Tabuleiro do Norte aprovou e ele sanciona e promulga a seguinte Lei:

DISPOSIÇÕES PRELIMINARES

Art. 1º - São estabelecidas, em cumprimento ao disposto no art. 165, § 2º da Constituição Federal, na Lei Complementar nº 101/2000 e a Lei Orgânica do Município de Tabuleiro do Norte, as diretrizes orçamentárias para o exercício de 2024, compreendendo:

- I - as Metas Fiscais;
- II - as Prioridades da Administração Municipal;
- III - a Organização e Estrutura dos Orçamentos;
- IV - as Diretrizes para a Elaboração do Orçamento do Município;
- V - as Disposições sobre a Dívida Pública Municipal;
- VI - as Disposições sobre Despesas com Pessoal;
- VII - as Disposições sobre Alterações na Legislação Tributária;
- VIII - as Disposições Gerais;
- IX - o Anexo de Metas Fiscais;
- X - o Anexo de Riscos Fiscais; e





I - DAS METAS FISCAIS

Art. 2º - Em cumprimento ao estabelecido no artigo 4º da Lei Complementar nº 101, de 4 de maio de 2000, as metas fiscais de receitas, despesas, resultado primário, nominal e montante da dívida pública para o exercício de 2024, estão identificados nos Demonstrativos desta Lei, em conformidade com a Portaria STN nº 1.447 de 14 de junho de 2022.

Art. 3º - O Anexo de Riscos Fiscais, § 3º do art. 4º da LRF, obedece às determinações do MANUAL DE DEMONSTRATIVOS FISCAIS DA Portaria STN nº 1.447 de 14 de junho de 2022.

Art. 4º - Os Anexos de Riscos Fiscais e Metas Fiscais desta Lei, constituem-se dos seguintes:

01.00.00 PARTE I ANEXO DE RISCOS FISCAIS.

01.01.00 DEMONSTRATIVO DE RISCOS FISCAIS E PROVIDÊNCIAS.

02.00.00 PARTE II ANEXO DE METAS FISCAIS

02.01.00 DEMONSTRATIVO 1 - METAS ANUAIS.

02.02.00 DEMONSTRATIVO 2 - AVALIAÇÃO DO CUMPRIMENTO DAS METAS FISCAIS DO EXERCÍCIO ANTERIOR.

02.03.00 DEMONSTRATIVO 3 - METAS FISCAIS ATUAIS COMPARADAS COM AS FIXADAS NOS TRÊS EXERCÍCIOS ANTERIORES.

02.04.00 DEMONSTRATIVO 4 - EVOLUÇÃO DO PATRIMÔNIO LÍQUIDO.

02.05.00 DEMONSTRATIVO 5 - ORIGEM E APLICAÇÃO DOS RECURSOS OBTIDOS COM A ALIENAÇÃO DE ATIVOS.

02.06.00 - DEMONSTRATIVO 6 - ESTIMATIVA E COMPENSAÇÃO DA RENÚNCIA DE RECEITA.

02.07.00 DEMONSTRATIVO 7 - MARGEM DE EXPANSÃO DAS DESPESAS OBRIGATÓRIAS DE CARÁTER CONTINUADO.

Parágrafo único - Os Demonstrativos referidos neste artigo, serão apurados em cada Unidade Gestora e a sua consolidação constituirá nas Metas Fiscais do Município.



RISCOS FISCAIS E PROVIDÊNCIAS

Art. 5º - Em cumprimento ao § 3º do Art. 4º da LRF a Lei de Diretrizes Orçamentárias – LDO, exercício financeiro de 2024, deverá conter o Anexo de Riscos Fiscais e Providências.

METAS ANUAIS

Art. 6º - Em cumprimento ao § 1º, do art. 4º, da Lei de Complementar nº 101/2000, o Demonstrativo 1- Metas Anuais, será elaborado em valores Correntes e Constantes, relativos à Receitas, Despesas, Resultado Primário e Nominal e Montante da Dívida Pública, para o exercício de referência 2024 e para os dois seguintes.

§ 1º - Os valores correntes dos exercícios de 2024, 2025 e 2026 deverão levar em conta a previsão de aumento ou redução das despesas de caráter continuado, resultantes da concessão de aumento salarial, incremento de programas ou atividades incentivadas, inclusão ou eliminação de programas, projetos ou atividades. Os valores constantes, utilizam o parâmetro do Índice Oficial de Inflação Anual, conforme Portaria STN nº 1.447 de 14 de junho de 2022.

§ 2º - Os valores da coluna "% PIB", são calculados mediante a aplicação do cálculo dos valores correntes, divididos pelo PIB Estadual, multiplicados por 100.

§ 3º - Em cumprimento ao estabelecido Portaria STN nº 1.447 de 14 de junho de 2022, as METAS ANUAIS DA LDO 2024, contam com o cálculo do percentual em relação à Receita Corrente Líquida do respectivo Estado da Federação.

AVALIAÇÃO DO CUMPRIMENTO DAS METAS FISCAIS DO EXERCÍCIO ANTERIOR

Art. 7º - Atendendo ao disposto no § 2º, inciso I, do Art. 4º da LRF, o Demonstrativo 2 - Avaliação do Cumprimento das Metas Fiscais do Exercício Anterior, tem como finalidade estabelecer um comparativo entre as metas fixadas e o resultado obtido no exercício orçamentário anterior, de Receitas, Despesas, Resultado Primário e Nominal, Dívida Pública Consolidada e Dívida Consolidada Líquida, incluindo análise dos fatores determinantes do alcance ou não dos valores estabelecidos como metas.





Parágrafo único - Em cumprimento ao estabelecido na Portaria STN nº 1.447 de 14 de junho de 2022, as METAS FISCAIS DO EXERCÍCIO ANTERIOR da LDO 2024, passam a conter o cálculo do percentual em relação à Receita Corrente Líquida do respectivo Município.

METAS FISCAIS ATUAIS COMPARADAS COM AS FIXADAS NOS TRÊS EXERCÍCIOS ANTERIORES

Art. 8º - De acordo com o § 2º, item II, do Art. 4º da LRF, o Demonstrativo 3 - Metas Fiscais Atuais Comparadas com as Fixadas nos Três Exercícios Anteriores, de Receitas, Despesas, Resultado Primário e Nominal, Dívida Pública Consolidada e Dívida Consolidada Líquida, deverão estar instruídos com memória e metodologia de cálculo que justifiquem os resultados pretendidos, comparando-as com as fixadas nos três exercícios anteriores e evidenciando a consistência delas com as premissas e os objetivos da Política Econômica Nacional.

Parágrafo único - Objetivando maior consistência e subsídio às análises, os montantes devem ser demonstrados em valores correntes e constantes, utilizando-se os mesmos índices já comentados no Demonstrativo 1.

EVOLUÇÃO DO PATRIMÔNIO LÍQUIDO

Art. 9º - Em obediência ao § 2º, inciso III, do Art. 4º da LRF, o Demonstrativo 4 - Evolução do Patrimônio Líquido, deve traduzir as variações do Patrimônio de cada Ente e sua Consolidação.

Parágrafo único - O demonstrativo apresentará em separado a situação do Patrimônio Líquido do regime previdenciário.

ORIGEM E APLICAÇÃO DOS RECURSOS OBTIDOS COM A ALIENAÇÃO DE ATIVOS

Art. 10 - Em atendimento ao disposto no § 2º, inciso III, do Art. 4º da LRF, para fins de verificação da Evolução do Patrimônio Líquido, os recursos obtidos com a alienação de ativos que integram o referido patrimônio, devem ser reaplicados





em despesas de capital, salvo se destinada por Lei ao regime geral de previdência social, salvo dispositivo contido no Art. 44 da LRF.

Parágrafo único - No Demonstrativo 5 - Origem e Aplicação dos Recursos Obtidos com a Alienação de Ativos, dever-se-á estabelecer de onde foram obtidos os recursos e onde foram aplicados.

ESTIMATIVA E COMPENSAÇÃO DA RENÚNCIA DE RECEITA

Art. 11 - Conforme estabelecido no § 2º, inciso V, do Art. 4º, da LRF, o Anexo de Metas Fiscais deverá conter um demonstrativo (Demonstrativo 7) que indique a natureza da renúncia fiscal e sua compensação, de maneira a propiciar o equilíbrio das contas públicas.

§ 1º - A renúncia compreende incentivos fiscais, anistia, remissão, subsídio, crédito presumido, dentre outros.

§2º- A compensação será acompanhada de medidas provenientes do aumento da receita, elevação de alíquotas, ampliação da base de cálculo, majoração ou criação de tributo ou contribuição.

MARGEM DE EXPANSÃO DAS DESPESAS OBRIGATÓRIAS DE CARÁTER CONTINUADO

Art. 12 - As despesas correntes derivadas de Lei ou ato administrativo normativo que fixem para o ente obrigação legal de sua execução por um período superior a dois exercícios, considerar-se-á obrigatória de caráter continuado, em consonância com o disposto no art. 17, da LRF.

Parágrafo único - O Demonstrativo 8 - Margem de Expansão das Despesas de Caráter Continuado, destina-se a permitir possível inclusão de eventuais programas, projetos ou atividades que venham caracterizar a criação de despesas de caráter continuado.

MEMÓRIA E METODOLOGIA DE CÁLCULO DAS METAS ANUAIS DE RECEITAS, DESPESAS, RESULTADO PRIMÁRIO, RESULTADO NOMINAL E MONTANTE DA DÍVIDA PÚBLICA.





METODOLOGIA E MEMÓRIA DE CÁLCULO DAS METAS ANUAIS DAS RECEITAS E DESPESAS.

Art. 13 - Em cumprimento ao § 2º, inciso II, do Art. 4º, da LRF, deverá instruir o demonstrativo de Metas Anuais com memória e metodologia de cálculo que justifiquem os resultados pretendidos, comparando-as com as fixadas nos três exercícios anteriores, e evidenciando a consistência delas com as premissas e os objetivos da política econômica nacional.

§ 1º - De conformidade com a Portaria STN nº1.447 de 14 de junho de 2022, a base de dados da receita e da despesa constitui-se dos valores arrecadados na receita realizada e na despesa executada nos três exercícios anteriores e das previsões para 2024, 2025 e 2026.

§ 2º - As metas anuais poderão ser atualizadas no período da elaboração do Projeto de Lei Orçamentária Anual –LOA, para o exercício de 2024 tendo em vista a inclusão de receitas não previstas, disposições legais a nível federal, estadual ou municipal, bem como por ocasião de adequação da estrutura do Poder Executivo.

METODOLOGIA E MEMÓRIA DE CÁLCULO DAS METAS ANUAIS DOS RESULTADOS PRIMÁRIO E NOMINAL

Art. 14 - A finalidade do conceito de Resultado Primário é indicar se os níveis de gastos orçamentários são compatíveis com sua arrecadação, ou seja, se as receitas não-financeiras são capazes de suportar as despesas não-financeiras.

Art. 15 - O cálculo do Resultado Nominal, deverá obedecer a metodologia determinada pelo Governo Federal, com regulamentação pela STN.

§ 1º - O cálculo da Meta de Resultado Primário deverá obedecer à metodologia estabelecida pelo Governo Federal, através das Portarias expedidas pela STN - Secretaria do Tesouro Nacional, e às normas da contabilidade pública.

§ 2º - O cálculo das Metas Anuais do Resultado Nominal, deverá levar em conta a Dívida Consolidada, da qual deverá ser deduzido o Ativo Disponível, mais Haveres Financeiros menos Restos a Pagar Processados e Depósitos Restituíveis e Valores Vinculados, que resultará na Dívida Consolidada Líquida, que somada às Receitas de Privatizações e deduzidos os Passivos Reconhecidos, resultará na Dívida Fiscal Líquida.





§ 3º - Para realização da unificação dos Demonstrativos de Resultados Primário e Nominal, em observância das determinações dispostas na Portaria STN nº1.447 de 14 de junho de 2022.

METODOLOGIA E MEMÓRIA DE CÁLCULO DAS METAS ANUAIS DO MONTANTE DA DÍVIDA PÚBLICA.

Art. 16 - Dívida Pública é o montante total, apurado sem duplicidade, das obrigações financeiras do ente da Federação, assumidas em virtude de leis, contratos, convênios ou tratados e da realização de operações de crédito, para amortização em prazo superior a doze meses.

Parágrafo único - Utiliza a base de dados de Balanços e Balancetes para sua elaboração, constituída dos valores apurados nos exercícios anteriores e da projeção dos valores para 2024, 2025 e 2026.

II - DAS PRIORIDADES DA ADMINISTRAÇÃO MUNICIPAL

Art. 17 - As prioridades e metas da Administração Municipal para o exercício financeiro de 2024, estão definidas e demonstradas no Plano Plurianual de 2022 a 2025, compatíveis com os objetivos e normas estabelecidas nesta Lei.

§ 1º - Os recursos estimados na Lei Orçamentária para 2024 serão destinados, preferencialmente, para as prioridades e metas estabelecidas nos Anexos do Plano Plurianual não se constituindo, todavia, em limite à programação das despesas, destacando-se:

I - Ampliação da política de Assistência Social por meio do Sistema Único de Assistência Social (SUAS), dos serviços, programas, projetos e benefícios socioassistenciais para as famílias em estado de vulnerabilidade, e, nas situações de enfrentamento a estado de emergência e calamidade pública;

II - Combate à pobreza, com a execução de programas sociais de transferência de renda;

III - Melhoria dos serviços prestados à população, com atenção especial às políticas de Educação, Assistência Social e Saúde.

§ 2º - Na elaboração da proposta orçamentária para 2024, o Poder Executivo poderá aumentar ou diminuir as metas físicas estabelecidas nesta Lei, a fim



de compatibilizar a despesa orçada à receita estimada, de forma a preservar o equilíbrio das contas públicas.

III – DA ORGANIZAÇÃO E ESTRUTURA DOS ORÇAMENTOS

Art. 18 - Para efeito desta Lei, entende-se por:

I - categoria de programação, a estrutura de classificação utilizada para identificar órgãos e unidades orçamentárias, programas e projetos/atividade;

II - unidade orçamentária, o menor nível da classificação institucional;

III - órgão orçamentário, o maior nível da classificação institucional, que tem por finalidade agrupar unidades orçamentárias;

IV - programa, o instrumento de organização das ações governamentais visando à concretização dos objetivos pretendidos, sendo mensurado por indicadores estabelecidos no Plano Plurianual;

V - projeto, o menor nível da categoria de programação, utilizado para identificar a ação governamental com início e término;

VI - atividade, o menor nível da categoria de programação, utilizado para identificar a ação governamental contínua;

VII - Operação Especial, despesas que não contribuem para a manutenção das ações de governo, das quais não resulta um produto, e não geram contraprestação direta sob a forma de bens e serviços;

VIII - Modalidade de aplicação, indica se os recursos serão aplicados diretamente pela unidade detentora do crédito orçamentário ou indiretamente por outras esferas de governo ou outros entes da Federação ou entidades privadas.

§ 1º - Cada programa identificará as ações necessárias para atingir os seus objetivos, especificando os respectivos valores.

§ 2º - A ação orçamentária, entendida como projeto/atividade/operação especial, deve identificar a função e a sub-função à qual se vincula, sendo que:

I - a função reflete a competência institucional do órgão ou, no caso de órgão com mais de uma competência, aquela mais relacionada com a ação; e

II - a sub-função, nível de agregação imediatamente inferior à função, deve evidenciar a natureza da atuação governamental.





Art. 19 - O orçamento para o exercício financeiro de 2024 abrangerá os Poderes Legislativo e Executivo, Fundações, Fundos, Autarquias, que venham a existir no âmbito municipal e recebam recursos do Tesouro e da Seguridade Social e será estruturado em conformidade com a Estrutura Organizacional estabelecida em cada Entidade da Administração Municipal.

Art. 20 - A Lei Orçamentária para 2024 evidenciará as Receitas e Despesas de cada uma das Unidades Gestoras, especificando aqueles vinculados a Fundos, Autarquias, que venham a existir no âmbito municipal e aos Orçamentos Fiscais e da Seguridade Social, desdobradas as despesas por função, sub-função, programa, projeto, atividade ou operações especiais e, quanto a sua natureza, por categoria econômica, grupo de natureza de despesa e modalidade de aplicação, tudo em conformidade com as Portarias SOF/STN 42/1999 e 163/2001 e alterações posteriores.

Art. 21 - O Projeto de Lei Orçamentária Anual será encaminhado à Câmara Municipal em conformidade com o art. 22 da Lei nº 4.320/64, contendo todos os Anexos exigidos na legislação vigente, podendo observar, ainda, o disposto no inciso VII do art. 12 da Lei nº 14.133, de 2021.

IV - DAS DIRETRIZES PARA A ELABORAÇÃO E EXECUÇÃO DO ORÇAMENTO DO MUNICÍPIO

Art. 22 - O Orçamento para exercício de 2024 obedecerá entre outros, ao princípio da transparência, do planejamento e do equilíbrio entre receitas e despesas, abrangendo os Poderes Legislativo e Executivo, Fundações, Fundos, Autarquias, que venham a existir no âmbito municipal, em respeito ao disposto nos arts. 1º, § 1º 4º I, "a" e 48 LRF.

§ 1º - Na elaboração da Lei do Orçamento de 2024, poderá observar o contido no Plano de Contratação anual, previsto no inciso VII do art. 12 da Lei nº 14.133/2021, objetivando implementar o alinhamento das contratações com o planejamento estratégico e com outros instrumentos de governança municipais, garantindo, assim, a adequação orçamentária das contratações realizadas no referido exercício financeiro.

§ 2º - Deverá ser divulgado em meios eletrônicos de acesso ao público a execução orçamentária e financeira bem como os instrumentos de transparência da Gestão Fiscal, preconizados na Lei Complementar nº 131, de 27 de maio de 2009 e suas alterações.



Art. 23 - Os estudos para definição dos Orçamentos da Receita para 2024 deverão observar os efeitos da alteração da legislação tributária, incentivos fiscais autorizados, a inflação do período, o crescimento econômico, a ampliação da base de cálculo dos tributos e a sua evolução nos últimos três exercícios e a projeção para os dois seguintes, nos termos do art. 12 da LRF.

Art. 24 - Na execução do orçamento, verificado que o comportamento da receita poderá afetar o cumprimento das metas de resultado primário e nominal, os Poderes Legislativo e Executivo, de forma proporcional as suas dotações e observadas a fonte de recursos, adotarão o mecanismo de limitação de empenhos e movimentação financeira nos montantes necessários, para as dotações abaixo, conforme dispõe o art. 9º da LRF:

§ 1º - Não serão objeto de limitação as despesas que constituem obrigações constitucionais e legais do ente, inclusive aquelas destinadas ao pagamento dos serviços da dívida.

§ 2º - Na avaliação do cumprimento das metas bimestrais de arrecadação para implementação ou não do mecanismo da limitação de empenho e movimentação financeira, será considerado ainda o resultado financeiro apurado no Balanço Patrimonial do exercício anterior, em cada fonte de recursos.

Art. 25 - Deverão estar inclusos no projeto de Lei Orçamentária para 2024 os valores dos precatórios judiciais em conformidade com o disposto no art. 100 da Constituição Federal.

Art. 26 - Constituem Riscos Fiscais capazes de afetar o equilíbrio das contas públicas do Município, aqueles constantes do Anexo Próprio desta Lei (art. 4º, § 3º da LRF).

Parágrafo único - Os riscos fiscais, caso se concretizem, serão atendidos com recursos constantes de art. 43 da Lei Federal Nº 4.320/1964.

Art. 27 - O Orçamento para o exercício de 2024 poderá destinar recursos para a Reserva de Contingência, não inferiores a 0,3% (zero vírgula três por cento) das Receitas Correntes Líquidas previstas conforme preceitua o art. 5º, III da Lei Complementar nº 101, de 2000.

§ 1º - Os recursos da Reserva de Contingência serão destinados ao atendimento de passivos contingentes e outros riscos e eventos fiscais imprevistos, obtenção de resultado primário positivo se for o caso, e também para abertura de Créditos Adicionais, conforme disposto na Lei de Responsabilidade Fiscal no inciso III, alínea "b", do art. 5º e no art. 8º da Lei de Responsabilidade Fiscal, observando, ainda, as disposições contidas na Portaria MPO nº 42/1999, na Portaria STN nº 163/2001 e suas alterações posteriores.



§ 2º - Os recursos da Reserva de Contingência destinados a riscos fiscais, caso estes não se concretizem até o dia 01 de dezembro de 2024, poderão ser utilizados por ato do Chefe do Poder Executivo Municipal para abertura de créditos adicionais suplementares de dotações que se tornaram insuficientes.

Art. 28 - Os investimentos com duração superior a 12 meses só constarão da Lei Orçamentária Anual se contemplados no Plano Plurianual, em cumprimento do art. 5º, § 5º da LRF.

Art. 29 - O Chefe do Poder Executivo Municipal estabelecerá e publicará, até 30 dias após a publicação da Lei Orçamentária Anual, a programação financeira das receitas e despesas e o cronograma de execução mensal em consonância com o disposto no art. 8º da LRF.

Art. 30 - Os Projetos e Atividades priorizados na Lei Orçamentária para 2024 com dotações vinculadas e fontes de recursos oriundos de transferências voluntárias, operações de crédito, alienação de bens e outras extraordinárias, em cumprimento ao determinado no art. 8º, § parágrafo único e 50, I da Lei de Responsabilidade Fiscal, só serão executados e utilizados a qualquer título, se ocorrer ou estiver garantido o seu registro no fluxo de caixa, respeitado, ainda, o montante ingressado ou garantido.

Art. 31 - A renúncia de receita estimada para o exercício de 2024, constante do Anexo Próprio desta Lei, será demonstrada pelo proponente sendo considerada na estimativa de receita da Lei Orçamentária e de que não afetará as metas de resultados fiscais, conforme determinado na LRF no art. 4º, § 2º, V e art. 14, I da LRF.

Art. 32 - A transferência de recursos do Tesouro Municipal a entidades privadas, beneficiará somente aquelas de caráter educativo, assistencial, recreativo, cultural, esportivo, de cooperação técnica e voltadas para o fortalecimento do associativismo municipal e dependerá de autorização em Lei específica, em atendimento ao que trata a LRF no art. 4º, I, "f" e art. 26.

Parágrafo único - A Lei específica estabelecerá os critérios de concessão do auxílio financeiro, subvenção social e/ou contribuições, assim como para os benefícios concedidos diretamente a pessoas físicas.

Art. 33 - O projeto de Lei Orçamentária Anual poderá consignar crédito destinado a concessão de auxílio financeiro, subvenção social e/ou contribuições a entidades privadas, bem como benefícios diretamente a pessoas físicas, desde que autorizada por Lei específica, em conformidade com o art. 26 da Lei Complementar nº 101/2000 e, quando for o caso, selecionadas na forma da Lei Federal nº. 13.019/2014.





Parágrafo único - A Lei específica estabelecerá os critérios de concessão do auxílio financeiro, subvenção social e/ou contribuições, assim como para os benefícios concedidos diretamente a pessoas físicas.

Art. 34 - Despesas de competência de outros entes da federação só serão assumidas pela Administração Municipal quando firmados convênios, acordos ou ajustes e previstos recursos na Lei Orçamentária, nos moldes do disposto no art. 62 da LRF.

Parágrafo único - As despesas relativas a programas, projetos, serviços e benefícios nas áreas de Saúde, Educação e Assistência Social realizados em cooperação, convênio ou repasse direto com outras esferas de governo serão incluídas de modo específico no orçamento.

Art. 35 - Os procedimentos administrativos que gerem criação, expansão ou aperfeiçoamento de ação governamental que acarretem o aumento da despesa continuada, será precedido da estimativa do impacto orçamentário-financeiro e declaração do ordenador da despesa de que trata o art. 16, itens I e II da LRF.

Art. 36 - As obras em andamento e a conservação do patrimônio público terão prioridade sobre projetos novos na alocação de recursos orçamentários, salvo projetos programados com recursos de transferência voluntária e operação de crédito, conforme dispõe o art. 45 da LRF.

Art. 37 - A previsão das receitas e a fixação das despesas serão orçadas para 2024 a preços correntes.

Art. 38 - A execução do orçamento da despesa obedecerá, dentro de cada Projeto, Atividade ou Operações Especiais, a dotação fixada para cada Grupo de Natureza de Despesa / Modalidade de Aplicação, com apropriação dos gastos nos respectivos elementos de que trata a Portaria STN nº 163/2001 e alterações posteriores.

§ 1º - A transposição, o remanejamento ou a transferência de recursos de um Grupo de Natureza de Despesa/Modalidade de Aplicação para outro, dentro de cada Projeto, Atividade ou Operações Especiais, poderá ser feita por Decreto Municipal no âmbito do Poder Executivo, em observância ao determinado no inciso VI, do art. 167, da Constituição Federal.

§ 2º - As movimentações de créditos efetuados no mesmo grupo de natureza da despesa, dentro de um mesmo elemento econômico para outro, ou de uma fonte de recurso para outra, que foram incluídos em cada projeto, atividade ou operação especial, não computarão para fins do limite de suplementação estabelecido no **caput**, sendo executado por ato próprio do Poder Executivo Municipal.



§ 3º - Fica autorizado a abertura de créditos adicionais suplementares no limite de 80% (oitenta por cento) do total do orçamento, utilizando as fontes de recursos previstos no art. 43 da Lei nº 4.320/64, observando também, o disposto nos artigos nº 165, § 8º e nº 167, V e VII da Constituição Federal.

Art. 39 - Durante a execução orçamentária de 2024, se o Poder Executivo Municipal for autorizado por Lei, poderá incluir novos projetos, atividades ou operações especiais no orçamento das Unidades Gestoras na forma de crédito especial, desde que se enquadre nas prioridades para o exercício de 2024, incorporar-se-á, automaticamente, à Lei de Diretrizes Orçamentária – LDO e ao Plano Plurianual-PPA, em atendimento do art. 167, I da Constituição Federal.

Art. 40 - O controle de custos das ações desenvolvidas pelo Poder Público Municipal, obedecerá ao estabelecido no art. 50, § 3º da LRF.

Art. 41 - Os programas priorizados por esta e contemplados no Plano Plurianual, que integrem a Lei Orçamentária de 2024 serão objeto de avaliação permanente pelos responsáveis, de modo a acompanhar o cumprimento dos seus objetivos, corrigir desvios e avaliar seus custos e cumprimento das metas físicas estabelecidas, em consonância com o art. 4º, I, "e" da LRF.

Art. 42 - A Lei Orçamentária Anual para o exercício de 2024, destinará no mínimo 25% (vinte e cinco por cento) das receitas de impostos e transferências constitucionais para manutenção e desenvolvimento do ensino, em cumprimento ao disposto no art. 212 da Constituição Federal.

Art. 43 - Deverá destinar as ações e serviços públicos em saúde em percentuais não inferior a 15% (quinze por cento) das receitas de impostos e transferências constitucionais, em observância ao disposto na Emenda Constitucional nº 29/2000.

Art. 44 – As dotações destinadas à assistência à população carente serão consignadas em rubricas apropriadas e beneficiarão, preferencialmente, famílias em estado de vulnerabilidade cuja renda per capita seja inferior ao estabelecido em ato normativo municipal, devidamente cadastradas em alguma Unidade de Referência de Assistência Social do Município.

Art. 45 - O Poder Legislativo terá como limites de suas despesas, para efeito de elaboração de sua proposta orçamentária, o disposto nos termos do art. 29 - A da Constituição Federal, que poderá ter seu valor fixado na Lei Orçamentária Anual, ajustado por Decreto do Poder Executivo, de forma que se possa respeitar a limitação constitucional em vigor.





§ 1º - Durante a Execução Orçamentária, para o cálculo do duodécimo a ser transferido, mensalmente, à Câmara Municipal, será obedecido o mesmo valor de que trata o **caput** deste artigo, até o dia 20 (vinte) de cada mês.

§ 2º - Para efeito do disposto no art. 52, § 12, o Poder Legislativo Municipal encaminhará ao Poder Executivo, até o dia 10 de setembro de 2023, sua proposta orçamentária para que seja ajustada e consolidada ao projeto de Lei Orçamentária, sob pena de ter o valor de suas dotações orçamentárias arbitrado pelo Chefe do Poder Executivo.

Art. 46 - Durante a execução orçamentária no exercício de 2024, caso haja a quitação ou retenção de despesas específicas do Poder Legislativo pelo Poder Executivo, as mesmas poderão ser deduzidas do repasse duodecimal a ser repassada no mês subsequente em que ocorrer o referido pagamento.

V - DAS DISPOSIÇÕES SOBRE A DÍVIDA PÚBLICA MUNICIPAL

Art. 47 - A Lei Orçamentária de 2024 poderá conter autorização para contratação de Operações de Crédito para atendimento às despesas de capital, em observância ao disposto nos arts. 30, 31 e 32 da Lei de Responsabilidade Fiscal – LRF.

Art. 48 - A contratação de Operações de Crédito dependerá do cumprimento dos limites e condições estabelecidos no art. 32 da Lei de Responsabilidade Fiscal.

Art. 49 - Ultrapassado o limite de endividamento definido na legislação pertinente e enquanto perdurar o excesso, o Poder Executivo obterá resultado primário necessário através da limitação de empenho e movimentação financeira, conforme preceitua o inciso II, § 1º, do art. 31, da LRF.

VI - DAS DISPOSIÇÕES SOBRE DESPESAS COM PESSOAL

Art. 50 - O Executivo e o Legislativo Municipal, mediante Lei autorizativa, poderão em 2024, criar cargos e funções, alterar a estrutura de carreira, corrigir ou aumentar a remuneração de servidores, conceder vantagens, admitir pessoal aprovado em concurso público ou caráter temporário na forma de Lei, observados os limites e as regras da Lei de Responsabilidade Fiscal, de acordo com ditame constitucional oriundo do art. 169, § 1º, II da Constituição Federal.





Parágrafo único - Os recursos para as despesas decorrentes destes atos deverão estar previstos na Lei do Orçamento para o exercício financeiro de 2024.

Art. 51 - Ressalvada a hipótese do inciso X do artigo 37 da Constituição Federal, a despesa total com pessoal de cada um dos Poderes em 2024, Executivo e Legislativo, não excederá em percentual da Receita Corrente Líquida os limites estabelecidos pela Lei de Responsabilidade Fiscal.

Art. 52 - O Executivo Municipal adotará as seguintes medidas para reduzir as despesas com pessoal caso elas ultrapassem os limites estabelecidos na LRF, especialmente os previstos nos arts. 19 e 20 do referido diploma legal, a saber:

- I - eliminação de vantagens concedidas a servidores;
- II - eliminação das despesas com horas-extras;
- III - exoneração de servidores ocupantes de cargo em comissão e funções de confiança;
- IV - demissão de servidores admitidos em caráter temporário.

§ 1º - Para fins de redução do excesso com pessoal, observar-se-á, ainda, o disposto no art. 15 da Lei Complementar nº 178, de 2021.

§ 2º - Caso os gastos de pessoal referidos no caput atingirem os limites legais e prudenciais, de que tratam os artigos 16 e 22 da Lei Complementar 101/2022, preferencialmente se priorizará aos setores que não sejam Educação, Assistência Social e Saúde, atingindo a estes apenas nos casos excepcionais.

Art. 53 - Para efeito desta Lei e registros contábeis, entende-se como terceirização de mão-de-obra referente substituição de servidores de que trata o art. 18, § 1º da LRF, a contratação de mão-de-obra cujas atividades ou funções guardem relação com atividades ou funções previstas no Plano de Cargos da Administração Municipal, ou ainda, atividades próprias da Administração Pública, desde que, em ambos os casos, não haja utilização de materiais ou equipamentos de propriedade do contratado ou de terceiros.

VII - DAS DISPOSIÇÕES SOBRE ALTERAÇÃO NA LEGISLAÇÃO TRIBUTÁRIA

Art. 54 - O Executivo Municipal, quando autorizado em Lei, poderá conceder ou ampliar benefício fiscal de natureza tributária com vistas a estimular o crescimento econômico, a geração de empregos e renda, ou beneficiar contribuintes integrantes de classes menos favorecidas, devendo esses benefícios ser considerados no cálculo do orçamento da receita e serem objeto de estudos do seu impacto orçamentário





e financeiro no exercício em que iniciar sua vigência e nos dois subsequentes, em atendimento ao determinado no art. 14 da LRF.

Art. 55 - Os tributos lançados e não arrecadados, inscritos em dívida ativa, cujos custos para cobrança sejam superiores ao crédito tributário, poderão ser cancelados, mediante autorização em Lei, não se constituindo como renúncia de receita, conforme preceitua o art. 14 § 3º, II da LRF.

Art. 56 - O ato que conceder ou ampliar incentivo, isenção ou benefício de natureza tributária ou financeira constante do orçamento da receita, somente entrará em vigor após adoção de medidas de compensação, em atendimento aos ditames do art. 14, § 2º, II da LRF.

VIII - DAS DISPOSIÇÕES GERAIS

Art. 57 - O Executivo Municipal enviará a proposta orçamentária à Câmara Municipal no prazo estabelecido na Lei Orgânica do Município, que a apreciará e a devolverá para sanção até o encerramento do primeiro período da sessão legislativa.

§ 1º - A Câmara Municipal não entrará em recesso enquanto não cumprir o disposto no **caput** deste artigo.

§ 2º - Se o projeto de Lei Orçamentária Anual não for encaminhado à sanção até 31 de dezembro de 2023 ou rejeitado integralmente, fica o Executivo Municipal autorizado a executar a proposta orçamentária na forma original, até a efetiva sanção da respectiva Lei Orçamentária Anual.

Art. 58 - Serão considerados legais as despesas com multas e juros oriundas de eventual atraso no pagamento de compromissos assumidos, motivados por insuficiência de tesouraria.

Art. 59 - Os créditos especiais e extraordinários, abertos nos últimos 4 (quatro) meses do exercício, poderão ser reabertos no exercício subsequente, por Decreto do Executivo.

Art. 60 - O Executivo Municipal está autorizado a assinar convênios com o Governo Federal e Estadual através de seus órgãos da Administração Direta ou Indireta, para realização de obras ou serviços de competência ou não do Município de Tabuleiro do Norte.

Art. 61 - Esta Lei entrará em vigor na data de sua publicação.

PALÁCIO DO TAMARINDO PREFEITO RAIMUNDO
RODRIGUES CHAVES, em 18 de julho de 2023.

Rildson Rabelo Vasconcelos

Prefeito Municipal

GOVERNO MUNICIPAL – TRABALHANDO TODO DIA!





ANEXO I:

ANEXO DE RISCOS FISCAIS ANEXO DE METAS FISCAIS





MUNICÍPIO DE TABULEIRO DO NORTE
LEI DE DIRETRIZES ORÇAMENTÁRIAS
ANEXO DE RISCOS FISCAIS
DEMONSTRATIVO DE RISCOS FISCAIS E PROVIDÊNCIAS
Exercício Financeiro de 2024

ARF (LRF, art 4º, § 3º)

R\$ 1,00

PASSIVOS CONTINGENTES		PROVIDÊNCIAS	
Descrição	Valor	Descrição	Valor
Demandas Judiciais	200.000,00	Anulação de dotações orçamentárias	300.000,00
Outros Passivos Contingentes	100.000,00		
SUBTOTAL	300.000,00	SUBTOTAL	300.000,00

DEMAIS RISCOS FISCAIS PASSIVOS		PROVIDÊNCIAS	
Descrição	Valor	Descrição	Valor
Frustração de Arrecadação	100.000,00	Limitação de Dotações Orçamentárias	205.000,00
Outros Riscos Fiscais	105.000,00		
SUBTOTAL	205.000,00	SUBTOTAL	205.000,00
TOTAL	505.000,00	TOTAL	505.000,00

Fonte: Secretaria de Finanças do Município



MUNICÍPIO DE TABULEIRO DO NORTE
LEI DE DIRETRIZES ORÇAMENTÁRIAS
ANEXO DE METAS FISCAIS
METAS ANUAIS
Exercício Financeiro de 2024

AMF - Demonstrativo 1 (LRF, art. 4º, § 1º)

R\$1,00

ESPECIFICAÇÃO	2024				2025				2026			
	Valor Corrente	Valor Constante	% PIB (a / PIB)	% RCL (a/RCL)	Valor Corrente	Valor Constante	% PIB (b / PIB)	% RCL (b/RCL)	Valor Corrente	Valor Constante	% PIB (c / PIB)	% RCL (c/RCL)
	(a)		x 100	x 100	(b)		x 100	x 100	(c)		x 100	x 100
Receita Total	133.910.871,30	133.800.864,39	0,06%	105,73%	139.133.395,28	139.024.934,69	0,06%	105,73%	144.698.731,10	144.583.041,53	0,06%	105,73%
Receitas Primárias (I)	132.276.250,54	132.167.586,46	0,06%	104,44%	137.435.024,31	137.327.887,67	0,06%	104,44%	142.932.425,29	142.818.147,92	0,06%	104,44%
Receitas Primárias Correntes	125.021.477,47	124.918.773,14	0,06%	98,71%	129.897.315,09	129.796.054,43	0,06%	98,71%	135.093.207,70	134.985.197,94	0,05%	98,71%
Impostos, Taxas e Contribuições de Melhoria	6.463.420,10	6.458.110,44	0,00%	5,10%	6.715.493,48	6.710.258,46	0,00%	5,10%	6.984.113,22	6.978.529,28	0,00%	5,10%
Transferências Correntes	114.081.668,55	113.987.951,20	0,05%	90,07%	118.530.853,63	118.438.453,62	0,05%	90,07%	123.272.087,77	123.173.529,24	0,05%	90,07%
Demais Receitas Primárias Correntes	4.476.388,82	4.472.711,49	0,00%	3,53%	4.650.967,98	4.647.342,35	0,00%	3,53%	4.837.006,70	4.833.139,42	0,00%	3,53%
Receitas Primárias de Capital	7.254.773,07	7.248.813,32	0,00%	5,73%	7.537.709,22	7.531.833,24	0,00%	5,73%	7.839.217,59	7.832.949,98	0,00%	5,73%
Despesa Total	127.716.933,90	127.612.015,26	0,06%	100,84%	137.711.438,56	137.604.086,44	0,06%	104,65%	142.569.733,79	142.455.746,40	0,06%	104,17%
Despesas Primárias (II)	123.499.728,59	123.398.274,36	0,06%	97,51%	133.114.684,77	133.010.916,03	0,06%	101,15%	137.559.272,16	137.449.290,74	0,06%	100,51%
Despesas Primárias Correntes	104.383.789,66	104.298.039,05	0,05%	82,42%	113.258.419,23	113.170.129,31	0,05%	86,07%	118.908.755,99	118.813.686,04	0,05%	86,88%
Pessoal e Encargos Sociais	57.732.356,86	57.684.930,11	0,03%	45,58%	64.762.969,84	64.712.484,26	0,03%	49,21%	68.473.488,63	68.418.742,69	0,03%	50,03%
Outras Despesas Correntes	46.651.432,79	46.613.108,95	0,02%	36,83%	48.495.449,39	48.457.645,05	0,02%	36,85%	50.435.267,36	50.394.943,34	0,02%	36,85%
Despesas Primárias de Capital	13.238.075,22	13.227.200,23	0,01%	10,45%	13.754.360,16	13.743.638,03	0,01%	10,45%	12.304.534,57	12.294.696,84	0,00%	8,99%
Pagamento de Restos a Pagar de Despesas Primárias	5.492.895,41	5.488.383,03	0,00%	4,34%	5.707.118,33	5.702.669,38	0,00%	4,34%	5.935.403,06	5.930.657,59	0,00%	4,34%
Resultado Primário (SEM RPPS) - Acima da Linha (III) = (I - II)	8.776.521,95	8.769.312,10	0,00%	6,93%	4.320.339,54	4.316.971,65	0,00%	3,28%	5.373.153,12	5.368.857,18	0,00%	3,93%
Dívida Pública Consolidada (DC)	26.305.352,62	26.283.742,94	0,01%	20,77%	28.672.834,35	28.650.482,62	0,01%	21,79%	31.253.389,44	31.228.401,72	0,01%	22,84%
Dívida Consolidada Líquida (DCL)	22.963.926,73	22.945.062,01	0,01%	18,13%	25.030.680,13	25.011.167,62	0,01%	19,02%	27.283.441,34	27.261.627,68	0,01%	19,94%
Resultado Nominal (SEM RPPS) - Abaixo da Linha	-1.225.077,38	-1.224.070,98	0,00%	-0,97%	-2.066.753,41	-2.065.142,28	0,00%	-1,57%	-2.252.761,21	-2.250.960,08	0,00%	-1,65%

FONTE: Secretaria de Finanças, Data da emissão <05/04/2023>

NOTA: A elaboração desse demonstrativo deve seguir a metodologia de cálculo disposta no Item 03.06.00 - Anexo 6 da Parte III do MDF. Portanto, não devem ser consideradas as receitas e despesas com as fontes do RPPS no cálculo acima da linha. Também não devem ser consideradas as dívidas, disponibilidade de caixa e haveres financeiros do RPPS no cálculo abaixo da linha.

VARIÁVEIS CONSIDERADAS	2024	2025	2026
PIB do Estado	219.452.207.000,00	233.540.720.000,00	247.763.350.000,00
Receita Corrente Líquida - RCL	126.656.098,23	131.595.686,06	136.859.513,51

Fonte: Relatório Focus/BACEN (17/03/2022), IBGE, IPECE e RGF 2022 Municipal)



MUNICÍPIO DE TABULEIRO DO NORTE
LEI DE DIRETRIZES ORÇAMENTÁRIAS
ANEXO DE METAS FISCAIS
AVALIAÇÃO DO CUMPRIMENTO DAS METAS FISCAIS DO EXERCÍCIO ANTERIOR
Exercício Financeiro de 2024

AMF - Demonstrativo 2 (LRF, art. 4º, §2º, inciso I)

R\$ 1,00

ESPECIFICAÇÃO	Metas Previstas em 2022 (a)	% PIB	% RCL	Metas Realizadas em 2022 (b)	% PIB	% RCL	Variação	
							Valor R\$ (c) = (b-a)	% (c/a) x 100
Receita Total	74.972.122,53	0,039%	105,550%	101.583.213,69	0,060%	104,032%	26.611.091,16	3549,5%
Receitas Primárias (I)	74.566.354,73	0,038%	104,979%	100.259.985,03	0,059%	102,676%	25.693.630,30	3445,7%
Despesa Total	77.918.870,15	0,040%	109,698%	98.861.767,51	0,058%	101,245%	20.942.897,36	2687,8%
Despesas Primárias (II)	75.927.666,72	0,039%	106,895%	97.320.872,27	0,057%	99,667%	21.393.205,55	2817,6%
Resultado Primário (SEM RPPS) - Acima da Linha (III) = (I-II)	-1.361.311,98	-0,001%	-1,917%	2.939.112,76	0,002%	3,010%	4.300.424,74	-31590,3%
Dívida Pública Consolidada (DC)	24.815.531,10	0,013%	34,937%	25.752.269,61	0,015%	26,373%	936.738,51	377,5%
Dívida Consolidada Líquida (DCL)	21.648.516,20	0,011%	30,478%	25.225.814,53	0,015%	25,834%	3.577.298,33	1652,4%
Resultado Nominal (SEM RPPS) - Abaixo da Linha	-1.318.421,13	-0,001%	-1,856%	-4.410.400,29	-0,003%	-4,517%	-3.091.979,16	23452,1%

FONTE: Anexo de Metas Fiscais da LDO 2022 e Relatório Resumido da Execução Orçamentária - Dezembro/2022

NOTA: A elaboração desse demonstrativo deve seguir a metodologia de cálculo disposta no item 03.06.00 - Anexo 6 da Parte III do MDF. Portanto, não devem ser consideradas as receitas e despesas com as fontes do RPPS no cálculo acima da linha. Também não devem ser consideradas as dívidas, disponibilidade de caixa e haveres financeiros do RPPS no cálculo abaixo da linha.

VARIÁVEIS CONSIDERADAS	Valor Previsto em 2022	Valor Realizado em 2022
PIB do Estado	194.145.356.783,00	169.901.273.631,19
Receita Corrente Líquida - RCL	71.030.089	97.646.502

Fonte: IPECE, IBGE Portal da Transparência do Estado e do Município



MUNICÍPIO DE TABULEIRO DO NORTE
LEI DE DIRETRIZES ORÇAMENTÁRIAS
ANEXO DE METAS FISCAIS
METAS FISCAIS ATUAIS COMPARADAS COM AS FIXADAS NOS TRÊS EXERCÍCIOS ANTERIORES
Exercício Financeiro de 2024

AMF – Demonstrativo 3 (LRF, art.4º, §2º, inciso II)

R\$ 1,00

ESPECIFICAÇÃO	VALORES A PREÇOS CORRENTES											
	2021	2022	%	2023	%	2024	%	2025	%	2026	%	
Receita Total	72.193.123,71	74.972.122,53	3,85%	97.152.381,91	29,58%	133.910.871,30	37,84%	139.133.395,28	3,90%	144.698.731,10	4,00%	
Receitas Primárias (I)	71.968.081,21	74.566.354,73	3,61%	96.772.578,15	29,78%	132.276.250,54	36,69%	137.435.024,31	3,90%	142.932.425,29	4,00%	
Despesa Total	72.193.123,71	77.918.870,15	7,93%	95.411.494,46	22,45%	127.716.933,90	33,86%	137.711.438,56	7,83%	142.569.733,79	3,53%	
Despesas Primárias (II)	71.103.646,23	75.927.666,72	6,78%	94.261.870,31	24,15%	123.499.728,59	31,02%	133.114.684,77	7,79%	137.559.272,16	3,34%	
Resultado Primário (SEM RPPS) - Acima da Linha (III) = (I - II)	864.434,98	-1.361.311,98	-257,48%	2.510.707,85	-284,43%	8.776.521,95	249,56%	4.320.339,54	-50,77%	5.373.153,12	24,37%	
Dívida Pública Consolidada (DC)	25.482.449,68	24.815.531,10	-2,62%	26.101.614,28	5,18%	26.305.352,62	0,78%	28.672.834,35	9,00%	31.253.389,44	9,00%	
Dívida Consolidada Líquida (DCL)	14.531.459,62	21.648.516,20	48,98%	21.008.614,28	-2,96%	22.963.926,73	9,31%	25.030.680,13	9,00%	27.283.441,34	9,00%	
Resultado Nominal (SEM RPPS) - Abaixo da Linha	-523.883,35	-1.318.421,13	151,66%	639.901,92	-148,54%	-1.225.077,38	-291,45%	-2.066.753,41	68,70%	-2.252.761,21	9,00%	

ESPECIFICAÇÃO	VALORES A PREÇOS CONSTANTES											
	2021	2022	%	2023	%	2024	%	2025	%	2026	%	
Receita Total	69.590.441,21	72.422.838,61	4,07%	93.595.743,65	29,24%	133.800.864,39	42,96%	139.024.934,69	3,90%	144.583.041,53	4,00%	
Receitas Primárias (I)	69.373.511,87	72.030.868,17	3,83%	93.229.844,08	29,43%	132.167.586,46	41,77%	137.327.887,67	3,90%	142.818.147,92	4,00%	
Despesa Total	69.590.441,21	75.269.387,70	8,16%	91.918.588,11	22,12%	127.612.015,26	38,83%	137.604.086,44	7,83%	142.455.746,40	3,53%	
Despesas Primárias (II)	68.540.241,21	73.345.891,34	7,01%	90.811.050,39	23,81%	123.398.274,36	35,88%	133.010.916,03	7,79%	137.449.290,74	3,34%	
Resultado Primário (SEM RPPS) - Acima da Linha (III) = (I - II)	833.270,66	-1.315.023,17	-257,81%	2.418.793,69	-283,94%	8.769.312,10	262,55%	4.316.971,65	-50,77%	5.368.857,18	24,37%	
Dívida Pública Consolidada	24.563.764,87	23.971.726,34	-2,41%	25.146.063,86	4,90%	26.283.742,94	4,52%	28.650.482,62	9,00%	31.228.401,72	9,00%	
Dívida Consolidada Líquida	14.007.576,27	20.912.399,73	49,29%	20.239.822,55	-3,22%	22.945.062,01	13,37%	25.011.167,62	9,00%	27.261.627,68	9,00%	
Resultado Nominal (SEM RPPS) - Abaixo da Linha	-504.996,48	-1.273.590,74	152,20%	672.577,18	-152,81%	-1.224.070,98	-282,00%	-2.065.142,28	68,71%	-2.250.960,08	9,00%	

FONTE: Secretaria de Finanças, Data da emissão <05/04/2023>

NOTA: A elaboração desse demonstrativo deve seguir a metodologia de cálculo disposta no item 03.06.00 - Anexo 6 da Parte III do MDF. Portanto, não devem ser consideradas as receitas e despesas com as fontes do RPPS no cálculo acima da linha. Também não devem ser consideradas as dívidas, disponibilidade de caixa e haveres financeiros do RPPS no cálculo abaixo da linha.

Indíces de Inflação	2021	2022	2023	2024	2025	2026
Indíces de inflação	10,06%	5,79%	5,95%	4,11%	3,90%	4,00%
VALORES DE REFERÊNCIA PARA METODOLOGIA DOS VALORES CONSTANTES						
Valor Corrente %	1,0020	1,0012	1,0012	1,0008	1,0008	1,0008

* Inflação Média (% anual) projetada com base no Índice Nacional de Preços ao Consumidor Amplo - IPCA, divulgado pelo Relatório Focus/BACEN (17/03/2023)



MUNICÍPIO DE TABULEIRO DO NORTE
LEI DE DIRETRIZES ORÇAMENTÁRIAS
ANEXO DE METAS FISCAIS
EVOLUÇÃO DO PATRIMÔNIO LÍQUIDO
Exercício Financeiro de 2024

AMF - Demonstrativo 4 (LRF, art.4º, §2º, inciso III)

R\$ 1,00

PATRIMÔNIO LÍQUIDO	2022	%	2021	%	2020	%
Patrimônio/Capital	0,00	0,00%	0,00	0,00%	0,00	0,00%
Reservas	0,00	0,00%	0,00	0,00%	0,00	0,00%
Resultado Acumulado	32.100.222,15	100,00%	26.001.822,04	100,00%	15.808.221,75	100,00%
TOTAL	32.100.222,15	100,00%	26.001.822,04	100,00%	15.808.221,75	100,00%

Fonte: Prestação de Contas de Governo dos exercícios de 2020 a 2022, publicada no site www.tabuleirodonorte.ce.gov.br



MUNICÍPIO DE TABULEIRO DO NORTE
LEI DE DIRETRIZES ORÇAMENTÁRIAS
ANEXO DE METAS FISCAIS
ORIGEM E APLICAÇÃO DOS RECURSOS OBTIDOS COM A ALIENAÇÃO DE ATIVOS
Exercício Financeiro de 2024

AMF - Demonstrativo 5 (LRF, art.4º, §2º, inciso III)

R\$ 1,00

RECEITAS REALIZADAS	2022 (a)	2021 (b)	2020 (c)
RECEITAS DE CAPITAL - ALIENAÇÃO DE ATIVOS (I)	0,00	0,00	0,00
Alienação de Bens Móveis	0,00	0,00	0,00
Alienação de Bens Imóveis	0,00	0,00	0,00
Alienação de Bens Intangíveis	0,00	0,00	0,00
Rendimentos de Aplicações Financeiras	0,00	0,00	0,00

DESPESAS EXECUTADAS	2022 (d)	2021 (e)	2020 (f)
APLICAÇÃO DOS RECURSOS DA ALIENAÇÃO DE ATIVOS (II)	0,00	0,00	0,00
DESPESAS DE CAPITAL	0,00	0,00	0,00
Investimentos	0,00	0,00	0,00
Inversões Financeiras	0,00	0,00	0,00
Amortização da Dívida	0,00	0,00	0,00
DESPESAS CORRENTES DOS REGIMES DE PREVIDÊNCIA	0,00	0,00	0,00
Regime Geral de Previdência Social	0,00	0,00	0,00
Regime Próprio de Previdência dos Servidores	0,00	0,00	0,00

SALDO FINANCEIRO	2022 (g) = ((Ia - IId) + IIIh)	2021 (h) = ((Ib - ILe) + IIIi)	2020 (i) = (Ic - IIIf)
VALOR (III)	0,00	0,00	0,00

FONTE : Secretaria de Finanças



MUNICÍPIO DE TABULEIRO DO NORTE
LEI DE DIRETRIZES ORÇAMENTÁRIAS
ANEXO DE METAS FISCAIS
ESTIMATIVA E COMPENSAÇÃO DA RENÚNCIA DE RECEITA
Exercício Financeiro de 2024

AMF - Demonstrativo 7 (LRF, art. 4º, § 2º, inciso V)

R\$ 1,00

TRIBUTO	MODALIDADE	SETORES/ PROGRAMAS/ BENEFICIÁRIO	RENÚNCIA DE RECEITA PREVISTA			COMPENSAÇÃO
			2024	2025	2026	
IPTU	Art. 20 da Lei Complementar nº 001/2009	Viúvos, viúvas e inuptas, órfãos de menor idade ou pessoa inválida para o trabalho	3.123,30	3.245,11	3.374,91	Renúncia considerada na estimativa da receita não afetando a meta fiscal conforme art. 14 inciso I da LRF. Incremento na arrecadação de IPTU, ISS, Cota-Parte ICMS e Cota-parte FPM.
ITBI	ART. 34 da Lei Complementar nº 001/2009	Contribuintes em Geral	10.411,00	10.817,03	11.249,71	
ISS	Art. 72 da Lei Complementar nº 001/2009	Contribuintes em Geral	10.411,00	10.817,03	11.249,71	
	Lei Complementar nº 003/2019	Empresas do Seguimento de construção civil - parques de geração de energia elétrica, provenientes de fontes renováveis	104.110,00	108.170,29	112.497,10	
Taxas Poder de Polícia	Art. 98 da Lei Complementar nº 001/2009	Contribuintes em Geral	10.411,00	10.817,03	11.249,71	
Total			138.466,30	143.866,49	149.621,15	



MUNICÍPIO DE TABULEIRO DO NORTE
LEI DE DIRETRIZES ORÇAMENTÁRIAS
ANEXO DE METAS FISCAIS
MARGEM DE EXPANSÃO DAS DESPESAS OBRIGATÓRIAS DE CARÁTER CONTINUADO
Exercício Financeiro de 2024

AMF - Demonstrativo 8 (LRF, art. 4º, § 2º, inciso V)

R\$ 1,00

EVENTOS	Valor Previsto para 2024
Aumento Permanente da Receita	18.146.150,91
(-) Transferências Constitucionais	0,00
(-) Transferências ao FUNDEB	1.917.947,18
Saldo Final do Aumento Permanente de Receita (I)	16.228.203,73
Redução Permanente de Despesa (II)	0,00
Margem Bruta (III) = (I+II)	16.228.203,73
Saldo Utilizado da Margem Bruta (IV)	4.339.686,30
Novas DOCC	4.339.686,30
Novas DOCC geradas por PPP	0,00
Margem Líquida de Expansão de DOCC (V) = (III-IV)	11.888.517,43

Fonte: Secretaria de Finanças do Município



ANEXO II:

METODOLOGIA DE CÁLCULO





INTRODUÇÃO

A LDO é o elo entre o Plano Plurianual (PPA), que funciona como um plano de Governo, e a Lei Orçamentária Anual (LOA), instrumento de viabilização da execução dos programas governamentais. A Constituição Federal estabelece que compete à Lei de Diretrizes Orçamentárias:

- Compreender as metas e prioridades da administração pública federal, incluindo as despesas de capital para o exercício financeiro subsequente;
- Orientar a elaboração da lei orçamentária anual;
- Dispor sobre as alterações na legislação tributária; e
- Estabelecer a política de aplicação das agências financeiras oficiais de fomento.

Com a publicação da Lei de Responsabilidade Fiscal¹ (LRF), além do disposto na Constituição, a LDO deve dispor sobre:

- Equilíbrio entre receitas e despesas;
- Critérios e forma de limitação de empenho, a ser efetivada nas seguintes hipóteses:
Se verificado, ao final de um bimestre, que a realização da receita poderá não comportar o cumprimento das metas de resultado primário ou nominal estabelecidas no Anexo de Metas Fiscais; ou
- Enquanto perdurar o excesso de dívida consolidada de ente da Federação que tenha ultrapassado o respectivo limite ao final de um quadrimestre.
- Normas relativas ao controle de custos e à avaliação dos resultados dos programas financiados com recursos dos orçamentos; e
- Demais condições e exigências para a transferência de recursos a entidade públicas e privadas.

A Lei de Responsabilidade Fiscal estabeleceu ainda que integrará o projeto de LDO o Anexo de Metas Fiscais (AMF), em que serão estabelecidas metas anuais, em valores correntes e constantes, relativas a receitas, despesas, resultados nominal e primário e montante da dívida pública, para o exercício a que se referirem e para os dois seguintes.

O Anexo de Metas Fiscais conterà ainda:

¹ Lei Complementar nº 101/2000





ESTADO DO CEARÁ
PREFEITURA MUNICIPAL DE TABULEIRO DO NORTE
GABINETE DO PREFEITO

E-mail: gabinete@tabuleirodonorte.ce.gov.br



- Avaliação do cumprimento das metas relativas ao ano anterior;
- Demonstrativo das metas anuais, instruído com memória e metodologia de cálculo que justifiquem os resultados pretendidos, comparando-as com as fixadas nos três exercícios anteriores, e evidenciando a consistência delas com as premissas e os objetivos da política econômica nacional;
- Evolução do patrimônio líquido, também nos últimos três exercícios, destacando a origem e a aplicação dos recursos obtidos com a alienação de ativos;
- Avaliação da situação financeira e atuarial do regime geral próprio dos servidores públicos, bem como dos demais fundos públicos e programas estatais de natureza atuarial; e
- Demonstrativo da estimativa e compensação da renúncia de receita e da margem de expansão das despesas obrigatórias de caráter continuado.

Além do Anexo de Metas Fiscais, a Lei de Diretrizes Orçamentárias conterá Anexo de Riscos Fiscais (ARF), onde serão avaliados os passivos contingentes e outros riscos capazes de afetar as contas públicas, informando as providências a serem tomadas, caso se concretizem.





CENÁRIO ECONÔMICO

Os principais parâmetros macroeconômicos projetados para a construção do cenário base são os seguintes: PIB Real, Meta Taxa Selic, Câmbio, Inflação - IPCA, Projeção PIB do Estado do Ceará, Projeção da Receita Corrente Líquida. Todas as demais variáveis incorporadas na construção do cenário base ou que podem vir a afetá-lo são consideradas de cunho não macroeconômico. O cenário base é a referência para a projeção das receitas do governo e para o estabelecimento do nível de despesas compatível com a meta de superávit primário estabelecida no corpo da LDO, assim como para as projeções de dívida pública. Todavia, é importante salientar que o próprio lapso temporal entre a elaboração da LDO e o início do ano a que ela se aplica resulta na majoração dos riscos em torno da consecução do cenário base originalmente projetado.

TABELA 1 – CENÁRIO MACROECONÔMICO DE REFERÊNCIA

VARIÁVEIS CONSIDERADAS	2024	2025	2026
PIB - Produto Interno Bruto real (% Crescimento Anual)	1,47%	1,70%	1,80%
Taxa real de juros implícito sobre a dívida líquida do governo (média % anual) (Selic)	10,00%	9,00%	9,00%
Câmbio (R\$/US\$ - Final do Ano)	5,30	5,30	5,40
Inflação Média (IPCA) (%)	4,11%	3,90%	4,00%
Projeção do PIB do Estado (R\$ Milhares)	219.452.207.000	233.540.720.000	247.763.350.000
Projeção da Receita Corrente Líquida - RCL	126.656.098,23	131.595.686,06	136.859.513,51





ANEXO DE RISCOS FISCAIS

(Art. 4º, § 3º, da Lei Complementar no 101, de 4 de maio de 2000)

O § 3º do art. 4º da LRF, transcrito a seguir, determina o que a LDO deverá conter no Anexo de Riscos Fiscais (ARF):

“§ 3º A lei de diretrizes orçamentárias conterá Anexo de Riscos Fiscais, onde serão avaliados os passivos contingentes e outros riscos capazes de afetar as contas públicas, informando as providências a serem tomadas, caso se concretizem”.

O ARF seguiu as regras, estrutura, conceitos e premissas estabelecidas no Manual dos Demonstrativos Fiscais (MDF) publicado pela Secretaria do Tesouro Nacional (STN) que assim define riscos fiscais:

“Riscos Fiscais podem ser conceituados como a possibilidade da ocorrência de eventos que venham a impactar negativamente as contas públicas, eventos estes resultantes da realização das ações previstas no programa de trabalho para o exercício ou decorrentes das metas de resultados, correspondendo, assim, aos riscos provenientes das obrigações financeiras do governo.”

É importante ressaltar que riscos repetitivos deixam de ser riscos, devendo ser tratadas no âmbito do planejamento, ou seja, devem ser incluídas como ações na Lei de Diretrizes Orçamentárias e na Lei Orçamentária Anual do ente federativo.

TABELA 2 - ARF – DEMONSTRATIVO DOS RISCOS FISCAIS E PROVIDÊNCIAS

ARF (LRF, art 4º, § 3º) R\$ 1,00

PASSIVOS CONTINGENTES		PROVIDÊNCIAS	
Descrição	Valor	Descrição	Valor
Demandas Judiciais	200.000,00	Anulação de dotações orçamentárias	300.000,00
Outros Passivos Contingentes	100.000,00		
SUBTOTAL	300.000,00	SUBTOTAL	300.000,00

DEMAIS RISCOS FISCAIS PASSIVOS		PROVIDÊNCIAS	
Descrição	Valor	Descrição	Valor
Frustração de Arrecadação	100.000,00	Limitação de Dotações Orçamentárias	205.000,00
Outros Riscos Fiscais	105.000,00		
SUBTOTAL	205.000,00	SUBTOTAL	205.000,00
TOTAL	505.000,00	TOTAL	505.000,00

Fonte: Secretaria de Finanças do Município





ANEXO DE METAS FISCAIS ANUAIS

(Art. 4o, § 1o, § 2o, da Lei Complementar no 101, de 4 de maio de 2000)

1. Introdução ao Anexo de Metas Fiscais

O objetivo primordial da política fiscal do governo é promover a gestão equilibrada dos recursos públicos de forma a assegurar o crescimento sustentado, a distribuição da renda, o fortalecimento dos programas sociais, o adequado acesso aos serviços públicos, o financiamento de investimentos em infraestrutura, sem perder de vista que uma gestão fiscal responsável, que é condição necessária para a continuidade das políticas públicas e para tal deve-se garantir a sustentabilidade intertemporal da dívida pública.

Também fortalece a política fiscal o alinhamento às melhores práticas internacionais de ações de aperfeiçoamento da governança pública, tais como, o aprimoramento da eficiência da alocação dos recursos com medidas de racionalização dos gastos públicos, melhoria nas técnicas de gestão e controle, ampliação dos mecanismos de transparência.

A Lei de Responsabilidade Fiscal (Lei Complementar nº 101, de 4 de maio de 2000) faz a correlação entre gestão fiscal responsável e a definição de metas de receitas e despesas:

Art. 1º. [...]

§ 1º A **responsabilidade na gestão fiscal** pressupõe a ação planejada e transparente, em que se previnem riscos e corrigem desvios capazes de afetar o **equilíbrio das contas públicas, mediante o cumprimento de metas de resultados entre receitas e despesas** e a obediência a limites e condições no que tange a renúncia de receita, geração de despesas com pessoal, da seguridade social e outras, dívidas consolidada e mobiliária, operações de crédito, inclusive por antecipação de receita, concessão de garantia e inscrição em Restos a Pagar.

De acordo com o § 1o do art. 4º da Lei de Responsabilidade Fiscal (LRF), integrará o Projeto de Lei de Diretrizes Orçamentárias o Anexo de Metas Fiscais (AMF) em que serão estabelecidas metas anuais, em valores correntes e constantes, relativas a receitas, despesas, resultado nominal e primário e montante da dívida pública, para o exercício a que se referirem e para os dois seguintes. Também comporá o Anexo de





ESTADO DO CEARÁ
PREFEITURA MUNICIPAL DE TABULEIRO DO NORTE
GABINETE DO PREFEITO

E-mail: gabinete@tabuleirodonorte.ce.gov.br



Metas Fiscais o Demonstrativo da Avaliação do Cumprimento das Metas Fiscais do Exercício Anterior.

As metas fiscais representam os resultados a serem alcançados para variáveis fiscais (Resultados Primário e Nominal) visando atingir os objetivos desejados quanto à trajetória de endividamento público no médio prazo. Pelo princípio da gestão fiscal responsável, as metas representam a conexão entre o planejamento, a elaboração e a execução do orçamento. Esses parâmetros indicam os rumos da condução da política fiscal para os próximos exercícios e servem de indicadores para a promoção da limitação de empenho e de movimentação financeira.

De maneira geral o resultado primário é apurado com base em:

a) **Receitas não financeiras ou primárias** – Correspondem ao total da receita arrecadada, deduzidas as seguintes:

- Ganhos obtidos em aplicações financeiras;
- Ingressos decorrentes de operações de crédito;
- Recebimentos decorrentes de empréstimos concedidos pelo governo;
- Receitas decorrentes de alienações de bens, como as relativas à privatização de empresas estatais.

Os recursos arrecadados em exercício anterior e que tenham gerado superávit financeiro, quando utilizados como fonte para abertura de créditos orçamentários adicionais são classificados como fonte financeira.

b) **Despesas não financeiras ou primárias** – Despesa total, deduzidas aquelas com:

- Amortização, juros e outros encargos da dívida interna e externa;
- Aquisição de títulos de capital já integralizado;
- Concessão de empréstimos com retorno garantido.

O Manual de Demonstrativos Fiscais (MDF) atualizado pela Portaria nº 1.447, de 14 de junho de 2022 e alterações anteriores, publicado pela Secretaria do Tesouro Nacional (STN), estabelece orientações emanadas a todos os entes federados, para, entre outros aspectos, padronizar os demonstrativos fiscais nos três níveis de governo. Assim, a estrutura dos demonstrativos segue o modelo e regras estabelecido pela STN no referido Manual. A fim de dar cumprimento ao preceito da LRF, o Anexo de Metas Fiscais deve ser composto pelos seguintes demonstrativos:

- **Demonstrativo 1** – Metas Anuais;
- **Demonstrativo 2** – Avaliação do Cumprimento das Metas Fiscais do Exercício Anterior;





ESTADO DO CEARÁ
PREFEITURA MUNICIPAL DE TABULEIRO DO NORTE
GABINETE DO PREFEITO

E-mail: gabinete@tabuleirodonorte.ce.gov.br



- **Demonstrativo 3** – Metas Fiscais Atuais Comparadas com as Metas Fiscais Fixadas nos Três Exercícios Anteriores;
- **Demonstrativo 4** – Evolução do Patrimônio Líquido;
- **Demonstrativo 5** – Origem e Aplicação dos Recursos Obtidos com a Alienação de Ativos;
- **Demonstrativo 7** – Estimativa e Compensação da Renúncia de Receita;
- **Demonstrativo 8** – Margem de Expansão das Despesas Obrigatórias de Caráter Continuado.

O cumprimento das metas deve ser acompanhado com base nas informações divulgadas no Relatório Resumido da Execução Orçamentária e no Relatório de Gestão Fiscal. A seguir são apresentados em cumprimento às exigências da LRF os principais parâmetros e a metodologia de cálculo utilizada para as projeções dos fluxos de receitas e despesas, bem como a projeção da do estoque de dívida e disponibilidades.

2. Projeções das Receitas e Despesas (Critério Acima da Linha)

As receitas e despesas estimadas para o triênio 2024 a 2026 levaram em consideração a grade de parâmetros macroeconômicos e os fluxos projetados pelo Tesouro Municipal, pela Secretaria do Tesouro Nacional (STN) e Secretaria de Fazenda do Estado. Também foram considerados os esforços que estão sendo realizados pela administração fazendária na modernização da cobrança dos tributos, as diversas ações de combate à inadimplência, além da possibilidade de captação de recursos voluntários vindos da União e do Estado, acrescentando-se, também, nos cálculos, as receitas provenientes dos convênios e das operações de crédito. Vale ressaltar também o esforço da Secretaria de Finanças em criar e consolidar mecanismos para o controle e a gestão da dívida pública, pois sem as informações projetadas dos elementos que influenciam a dinâmica da dívida seria inviável estabelecer metas fiscais consistentes.

2.1 Receitas que impactam os resultados fiscais

O resultado primário é impactado do lado das receitas pela apuração e projeção das receitas primárias. A seguir apresentam-se os critérios utilizados para projeção das principais receitas primárias:

a) **Imposto Predial e Territorial Urbano (IPTU)** – Representou, em média, considerando o período de 2021 a 2023 cerca de 0,42% do total das receitas primárias. Para o triênio 2024 a 2026, foi utilizada a taxa de incremento baseada na média dos aumentos de arrecadação dos exercícios anteriores e na taxa de inflação.





ESTADO DO CEARÁ
PREFEITURA MUNICIPAL DE TABULEIRO DO NORTE
GABINETE DO PREFEITO

E-mail: gabinete@tabuleirodonorte.ce.gov.br



- a) pela emissão de títulos públicos, para amortização em prazo superior a 12 (doze) meses (dívida mobiliária);
- b) em virtude de leis, contratos (dívida contratual), convênios ou tratados e da realização de operações de crédito, para amortização em prazo superior a 12 (doze) meses;
- c) pela realização de operações de crédito que, embora de prazo inferior a 12 (doze) meses, tenham constado como receitas no orçamento.
- d) com os precatórios judiciais emitidos a partir de 5 de maio de 2000 e não pagos durante a execução do orçamento em que houverem sido incluídos;
- e) pela realização de operações equiparadas a operações de crédito pela LRF, para amortização em prazo superior a 12 (doze) meses.

Não compõem a dívida consolidada para efeito de verificação do cumprimento dos limites, os precatórios judiciais emitidos antes de 5 de maio de 2000, o passivo atuarial dos regimes próprios de previdência e a dívida contratual de PPP. De acordo com o MDF o entendimento sobre a composição dos demais haveres financeiros engloba os valores a receber líquidos e certos (devidamente deduzidos dos respectivos ajustes para perdas prováveis reconhecidas nos balanços), como empréstimos e financiamentos concedidos com retorno garantido. Não são considerados haveres financeiros:

- a) Os créditos tributários e não tributários (exceto os empréstimos e financiamentos concedidos) reconhecidos segundo o princípio da competência, por meio de variações ativas;
- b) Os valores inscritos em Dívida Ativa;
- c) Outros valores que não representem créditos a receber, tais como Estoques e contas do Ativo Imobilizado;
- d) Os adiantamentos concedidos a fornecedores de bens e serviços, a pessoal e a terceiros;
- e) Depósitos restituíveis e valores vinculados;
- f) Participações permanentes da unidade em outras entidades em forma de ações ou cotas.

Nas projeções da trajetória da dívida pública consolidada foi tomado como ponto de partida o estoque final da dívida consolidada projetado para 2023, que, por definição, será o estoque inicial de 2024. A partir daí foram projetados os fluxos de que impactam o estoque da dívida:

- a) ingressos de operações de crédito;





ESTADO DO CEARÁ
PREFEITURA MUNICIPAL DE TABULEIRO DO NORTE
GABINETE DO PREFEITO
E-mail: gabinete@tabuleirodonorte.ce.gov.br



- b) juros por competência;
- c) pagamento do serviço da dívida (juros e amortização).

Para as operações de crédito levou-se em consideração o cronograma de desembolso dos financiamentos em andamento. No caso dos parcelamentos e renegociações de dívidas as projeções consideraram uma média histórica dos fluxos que impactaram os estoques dessas dívidas ao longo dos últimos anos.

Houve a preocupação em compatibilizar os resultados fiscais apurados pelo confronto das receitas e despesas (fluxo – acima da linha) com os calculados a partir da variação da dívida fiscal líquida (variação do estoque – abaixo da linha), conceito de dívida que segundo as estatísticas fiscais é representada pela dívida consolidada líquida ajustada pelos efeitos patrimoniais decorrentes:

- a) da variação saldo restos a pagar processados;
- b) da receita de alienação de investimentos permanentes;
- c) dos passivos reconhecidos que impactem a dívida consolidada;
- d) variação cambial;
- e) pagamento de precatórios integrantes da dívida consolidada.

A previsão dos pagamentos de precatórios leva em conta a proposta feita pela Secretaria de Finanças para o Tribunal de Justiça.





Demonstrativo 1 – Metas Anuais

De acordo com a Lei de Responsabilidade Fiscal devem ser estabelecidas metas anuais, em valores correntes e constantes, relativas a receitas, despesas, resultados nominal e primário e montante da dívida pública, para o exercício a que se referirem (2024) e para os dois seguintes (2025 e 2026) para elaboração das projeções foram considerados:

- receitas e despesas primárias sob a ótica de caixa;
- juros ativos (receitas de aplicações financeiras e Haveres financeiros) e juros passivos (incidentes sobre a DC) por competência;
- estoque da dívida consolidada;
- haveres financeiros (disponibilidades de caixa, aplicações financeiras e demais haveres financeiros).

O demonstrativo a seguir apresenta as metas fiscais para o triênio 2024 a 2026, sendo as metas dos dois últimos anos apenas indicativas da política fiscal do Município. Para obtenção dos valores constantes foi utilizado o IPCA. O Quadro demonstra a consolidação da capacidade de geração de superávits primários pelo município gerando um estoque de dívida líquida negativa o que indica que os haveres financeiros continuarão maiores do que o valor projetado para a dívida consolidada. A expectativa é de que a receita primária se mantenha estável principalmente em função das projeções de transferências de receitas da União originárias da compensação financeira da exploração do petróleo (vide tópico que trata das projeções das receitas primárias).

AMF - Demonstrativo 1 (LRF, art. 4º, § 1º)

R\$1,00

ESPECIFICAÇÃO	2024				2025				2026			
	Valor Corrente	Valor Constante	% PIB (a / PIB)	% RCL (a/RCL)	Valor Corrente	Valor Constante	% PIB (b / PIB)	% RCL (b/RCL)	Valor Corrente	Valor Constante	% PIB (c / PIB)	% RCL (c/RCL)
	(a)	x 100	x 100	x 100	(b)	x 100	x 100	x 100	(c)	x 100	x 100	x 100
Receita Total	133.910.871,30	133.800.864,39	0,06%	105,73%	135.133.395,28	139.024.594,69	0,06%	105,73%	144.698.731,10	144.583.041,53	0,06%	105,73%
Receitas Primárias (I)	132.276.250,54	132.167.586,46	0,06%	104,44%	137.435.024,31	137.327.887,67	0,06%	104,44%	142.932.425,23	142.818.147,32	0,06%	104,44%
Receitas Primárias Correntes	125.021.477,47	124.918.773,14	0,06%	98,71%	125.857.315,09	125.796.054,43	0,06%	98,71%	135.093.207,70	134.985.197,94	0,06%	98,71%
Impostos, Taxas e Contribuições de Melhoria	6.463.420,10	6.458.110,44	0,00%	5,10%	6.715.489,48	6.710.258,46	0,00%	5,10%	6.984.113,22	6.978.529,28	0,00%	5,10%
Transferências Correntes	114.081.668,55	113.987.951,20	0,05%	90,07%	118.530.853,63	118.438.453,62	0,05%	90,07%	123.272.087,77	123.173.529,24	0,05%	90,07%
Demais Receitas Primárias Correntes	4.476.388,82	4.472.711,49	0,00%	3,53%	4.650.967,98	4.647.342,35	0,00%	3,53%	4.837.006,70	4.833.139,42	0,00%	3,53%
Receitas Primárias de Capital	7.254.773,07	7.248.813,32	0,00%	5,73%	7.537.709,22	7.531.833,24	0,00%	5,73%	7.839.217,59	7.832.949,98	0,00%	5,73%
Despesa Total	127.716.933,50	127.612.015,26	0,06%	100,84%	137.711.438,56	137.604.086,44	0,06%	104,65%	142.569.733,79	142.455.746,40	0,06%	104,17%
Despesas Primárias (II)	123.493.728,59	123.398.274,36	0,06%	97,51%	133.114.684,77	133.010.916,03	0,06%	101,15%	137.559.272,16	137.449.290,74	0,06%	100,51%
Despesas Primárias Correntes	104.383.789,66	104.298.039,05	0,05%	82,42%	113.258.419,23	113.170.129,31	0,05%	86,07%	118.908.755,99	118.813.686,04	0,05%	86,88%
Pessoal e Encargos Sociais	57.732.356,86	57.684.930,11	0,03%	45,58%	64.762.969,84	64.712.484,26	0,03%	49,21%	68.473.488,63	68.418.742,69	0,03%	50,03%
Outras Despesas Correntes	46.651.432,79	46.613.108,95	0,02%	36,83%	48.495.449,39	48.457.645,05	0,02%	36,85%	50.435.267,36	50.394.943,34	0,02%	36,85%
Despesas Primárias de Capital	13.238.075,22	13.227.200,23	0,01%	10,45%	13.754.360,16	13.743.638,03	0,01%	10,45%	12.304.534,57	12.294.696,84	0,01%	8,99%
Pagamento de Restos a Pagar de Despesas Primárias	5.492.895,41	5.488.383,03	0,00%	4,34%	5.707.118,33	5.702.669,38	0,00%	4,34%	5.935.403,06	5.930.657,59	0,00%	4,34%
Resultado Primário (SEM RPPS) - Acima da Linha (III) = (I - II)	26.305.352,62	26.283.742,94	0,01%	20,77%	28.672.834,35	28.650.482,62	0,01%	21,79%	31.253.389,44	31.228.401,72	0,01%	22,84%
Dívida Pública Consolidada (DC)	22.963.926,73	22.945.062,01	0,01%	18,13%	25.030.680,13	25.011.167,62	0,01%	19,02%	27.283.441,34	27.261.627,69	0,01%	19,94%
Dívida Consolidada Líquida (DCL)	-1.225.077,38	-1.224.070,98	0,00%	-0,97%	-2.066.753,41	-2.065.142,28	0,00%	-1,57%	-2.252.761,21	-2.250.960,08	0,00%	-1,65%

FONTE: Secretaria de Finanças, Data da emissão <05/04/2023>

NOTA: A elaboração desse demonstrativo deve seguir a metodologia de cálculo disposta no item 03.06.00 - Anexo 6 da Parte III do MDF. Portanto, não devem ser consideradas as receitas e despesas com as fontes do RPPS no cálculo acima da linha. Também não devem ser consideradas as dívidas, disponibilidades de caixa e haveres financeiros do RPPS no cálculo abaixo da linha.

Vale ressaltar que depois de definidas e aprovadas as metas fiscais (resultados primário e nominal), o monitoramento será realizado por meio de demonstrativo específico que integra o Relatório Resumido da Execução Orçamentária (RREO). Visando à padronização dos demonstrativos, a Secretaria do Tesouro Nacional publica periodicamente o Manual de Demonstrativos Fiscais, que define a estrutura da



ESTADO DO CEARÁ
PREFEITURA MUNICIPAL DE TABULEIRO DO NORTE
GABINETE DO PREFEITO

E-mail: gabinete@tabuleirodonorte.ce.gov.br



demonstração para que União, Estados, DF e Municípios evidenciem, bimestralmente, o resultado primário do período. Também é importante registrar que a partir de 2020, a apuração dos resultados fiscais far-se-ão estritamente sob o critério de caixa tanto para as receitas como para as despesas. A apuração bimestral se interliga com a necessidade de acompanhamento da programação financeira e, caso a expectativa de receita reestimada a cada bimestre não comporte o cumprimento da meta de resultado primário, o governante deverá limitar a movimentação de empenho e financeira.





Demonstrativo 2 – Avaliação do Cumprimento das Metas Fiscais do Exercício Anterior

O Demonstrativo informa as metas (em valores e em percentual da RCL) para receita (total e primária), despesa (total e primária), resultados primário e nominal, dívida pública consolidada e dívida consolidada líquida, para o segundo ano anterior ao ano de referência da LDO (por exemplo, para a LDO feita em 2023 e se referindo ao exercício de 2024, será avaliado o cumprimento das metas relativas ao exercício de 2022 que é o exercício anterior ao da elaboração da LDO). Segundo o Manual dos Demonstrativos Fiscais alguns fatores, tais como o cenário macroeconômico, o desempenho das empresas estatais, as taxas de câmbio e de inflação, devem ser motivo de explanação a respeito dos resultados obtidos.

Assim, a principal finalidade é a de estabelecer uma comparação entre as metas fixadas e o resultado obtido no exercício financeiro de 2022, incluindo análise dos fatores determinantes para o alcance ou não dos valores estabelecidos como metas. Para o cálculo do Resultado Primário utiliza-se a metodologia acima da linha, isto é, o confronto das Receitas Primárias (I) menos as Despesas Primárias (II) e indica se os níveis de gastos orçamentários são compatíveis com sua arrecadação, ou seja, se as Receitas Primárias são capazes de suportar as Despesas Primárias.

No caso do resultado nominal vale ressaltar que, a partir do exercício de 2023, deve ser calculado pela diferença entre o saldo da dívida consolidada líquida (DCL) em 31 de dezembro do ano anterior em relação ao saldo da DCL apurado em 31 de dezembro do exercício de referência. Para apuração do resultado nominal pela metodologia abaixo da linha, não devem ser considerados os valores das dívidas, disponibilidade de caixa e haveres financeiros do RPPS do ente.

O valor da Dívida Pública Consolidada corresponde ao total apurado:

- a) das obrigações financeiras do ente da Federação, inclusive as decorrentes de emissão de títulos, assumidas em virtude de leis, contratos, convênios ou tratados;
- b) das obrigações financeiras do ente da Federação, assumidas em virtude da realização de operações de crédito para amortização em prazo superior a doze meses, ou que, embora de prazo inferior a doze meses, tenham constado como receitas no orçamento;
- c) dos precatórios judiciais emitidos a partir de 5 de maio de 2000 e não pagos durante a execução do orçamento em que houverem sido incluídos.





ESTADO DO CEARÁ
PREFEITURA MUNICIPAL DE TABULEIRO DO NORTE
GABINETE DO PREFEITO

E-mail: gabinete@tabuleirodonorte.ce.gov.br



Já a Dívida Consolidada Líquida (DCL) segundo a LRF corresponde à Dívida Pública Consolidada, deduzidos os valores que compreendem o ativo disponível e os haveres financeiros, líquidos dos Restos a Pagar Processados e Depósitos Restituíveis e Valores Vinculados (MDF Edição Nº 13).

AMF - Demonstrativo 2 (LRF, art. 4º, §2º, inciso I)

R\$ 1,00

ESPECIFICAÇÃO	Metas Previstas em 2022 (a)	% PIB	% RCL	Metas Realizadas em 2022 (b)	% PIB	% RCL	Variação	
							Valor R\$ (c) = (b-a)	% (c/a) x 100
Receita Total	74.972.122,53	0,039%	105,550%	101.583.213,69	0,060%	104,032%	26.611.091,16	3549,5%
Receitas Primárias (I)	74.566.354,73	0,038%	104,979%	100.259.985,03	0,059%	102,676%	25.693.630,30	3445,7%
Despesa Total	77.918.870,15	0,040%	109,698%	98.861.767,51	0,058%	101,245%	20.942.897,36	2687,8%
Despesas Primárias (II)	75.927.666,72	0,039%	106,895%	97.320.872,27	0,057%	99,667%	21.393.205,55	2817,6%
Resultado Primário (SEM RPPS) - Acima da Linha (III) = (I-II)	-1.361.311,98	-0,001%	-1,917%	2.939.112,76	0,002%	3,010%	4.300.424,74	-31590,3%
Dívida Pública Consolidada (DC)	24.815.531,10	0,013%	34,937%	25.752.269,61	0,015%	26,373%	936.738,51	377,5%
Dívida Consolidada Líquida (DCL)	21.648.516,20	0,011%	30,478%	25.225.814,53	0,015%	25,834%	3.577.298,33	1652,4%
Resultado Nominal (SEM RPPS) - Abaixo da Linha	-1.318.421,13	-0,001%	-1,856%	-4.410.400,29	-0,003%	-4,517%	-3.091.979,16	23452,1%

FONTE: Anexo de Metas Fiscais da LDO 2022 e Relatório Resumido da Execução Orçamentária - Dezembro/2022

NOTA: A elaboração desse demonstrativo deve seguir a metodologia de cálculo disposta no item 03.06.00 - Anexo 6 da Parte III do MDF. Portanto, não devem ser consideradas as receitas e despesas com as fontes do RPPS no cálculo acima da linha. Também não devem ser consideradas as dívidas, disponibilidade de caixa e haveres financeiros do RPPS no cálculo abaixo da linha.





ESTADO DO CEARÁ
PREFEITURA MUNICIPAL DE TABULEIRO DO NORTE
GABINETE DO PREFEITO

E-mail: gabinete@tabuleirodonorte.ce.gov.br



Demonstrativo 3 – Metas Fiscais Atuais Comparadas com as Metas Fiscais Fixadas nos Três Exercícios Anteriores

O objetivo do Demonstrativo é dar transparência às informações sobre as metas fiscais dos três exercícios anteriores e dos três exercícios seguintes, para uma melhor avaliação da política fiscal do ente federativo, de forma a permitir a análise da política fiscal em uma linha do tempo, combinando execução passada e perspectivas futuras, validando a consistência dessas últimas. A fim de gerar maior consistência e subsídio às análises, os valores devem ser demonstrados a preços correntes e constantes.

Os critérios utilizados para as projeções do triênio 2024 a 2026 estão apresentados e detalhados no tópico “Metodologia de Cálculo”, em cumprimento à Lei de Responsabilidade Fiscal que a obrigatoriedade de os demonstrativos de metas serem instruídos com a memória e metodologia de cálculo, objetivando demonstrar como tais valores foram obtidos.

AMF – Demonstrativo 3 (LRF, art.4º, §2º, inciso II)

R\$ 1,00

ESPECIFICAÇÃO	VALORES A PREÇOS CORRENTES											
	2021	2022	%	2023	%	2024	%	2025	%	2026	%	
Receita Total	72.193.123,71	74.972.122,53	3,85%	97.152.381,91	29,58%	133.910.871,30	37,84%	139.133.395,28	3,90%	144.698.731,10	4,00%	
Receitas Primárias (I)	71.968.081,21	74.566.354,73	3,61%	96.772.578,15	29,78%	132.276.250,54	36,69%	137.435.024,31	3,90%	142.932.425,29	4,00%	
Despesa Total	72.193.123,71	77.918.870,15	7,93%	95.411.494,46	22,45%	127.716.933,90	33,86%	137.711.438,56	7,83%	142.569.733,79	3,53%	
Despesas Primárias (II)	71.103.646,23	75.927.666,72	6,78%	94.261.870,31	24,15%	123.489.728,59	31,02%	133.114.684,77	7,79%	137.559.272,16	3,34%	
Resultado Primário (SEM RPPS) - Acima da Linha (III) = (I - II)	864.434,98	-1.361.311,98	-257,48%	2.510.707,85	-284,43%	8.776.521,95	249,56%	4.320.339,54	-50,77%	5.373.153,12	24,37%	
Dívida Pública Consolidada (DC)	25.482.449,68	24.815.531,10	-2,62%	26.101.614,28	5,18%	26.905.352,62	0,78%	28.672.834,35	9,00%	31.253.389,44	9,00%	
Dívida Consolidada Líquida (DCL)	14.531.459,62	21.648.516,20	48,98%	21.008.614,28	-2,96%	22.963.926,73	9,31%	25.030.680,13	9,00%	27.283.441,34	9,00%	
Resultado Nominal (SEM RPPS) - Abaixo da Linha	-523.883,35	-1.318.421,13	151,66%	639.901,92	-148,54%	-1.225.077,38	-291,45%	-2.066.753,41	68,70%	-2.252.761,21	9,00%	

ESPECIFICAÇÃO	VALORES A PREÇOS CONSTANTES											
	2021	2022	%	2023	%	2024	%	2025	%	2026	%	
Receita Total	69.590.441,21	72.422.838,61	4,07%	93.595.743,65	29,24%	133.800.864,39	42,96%	139.024.934,69	3,90%	144.583.041,53	4,00%	
Receitas Primárias (I)	69.373.511,87	72.090.868,17	3,83%	93.229.844,08	29,43%	132.167.586,46	41,77%	137.327.887,67	3,90%	142.818.147,92	4,00%	
Despesa Total	69.590.441,21	75.269.387,70	8,16%	91.918.588,11	22,12%	127.612.015,26	38,83%	137.604.086,44	7,83%	142.455.746,40	3,53%	
Despesas Primárias (II)	68.540.241,21	73.345.891,34	7,01%	90.811.050,39	23,81%	123.398.274,36	35,88%	133.010.916,03	7,79%	137.449.290,74	3,34%	
Resultado Primário (SEM RPPS) - Acima da Linha (III) = (I - II)	833.270,66	-1.315.023,17	-257,81%	2.418.793,69	-283,94%	8.769.312,10	262,55%	4.316.971,65	-50,77%	5.368.857,18	24,37%	
Dívida Pública Consolidada	24.563.764,87	23.971.726,34	-2,41%	25.146.063,86	4,90%	26.283.742,94	4,52%	28.650.482,62	9,00%	31.228.401,72	9,00%	
Dívida Consolidada Líquida	14.007.576,27	20.912.399,73	49,29%	20.239.822,55	-3,22%	22.945.062,01	13,37%	25.011.167,62	9,00%	27.261.627,68	9,00%	
Resultado Nominal (SEM RPPS) - Abaixo da Linha	-504.996,48	-1.273.590,74	152,20%	672.577,18	-152,81%	-1.224.070,98	-282,00%	-2.065.142,28	68,71%	-2.250.960,08	9,00%	

FONTE: Secretaria de Finanças, Data da emissão <05/04/2023>

NOTA: A elaboração desse demonstrativo deve seguir a metodologia de cálculo disposta no item 03.06.00 - Anexo 6 da Parte III do MDF. Portanto, não devem ser consideradas as receitas e despesas com as fontes do RPPS no cálculo acima da linha. Também não devem ser consideradas as dívidas, disponibilidade de caixa e haveres financeiros do RPPS no cálculo abaixo da linha.





Demonstrativo 4 –Evolução do Patrimônio Líquido

O Patrimônio Líquido (PL) reflete, em termos monetários, a situação patrimonial líquida do Município, ou seja, representa a diferença entre o “Ativo Real” e o “Passivo Real”. Integram o patrimônio líquido: patrimônio/capital social, reservas, resultados acumulados e outros desdobramentos do saldo patrimonial. Conforme o Manual de Contabilidade Aplicado ao Setor Público (MCASP), as contas que compõem o PL são as seguintes:

- Patrimônio/Capital Social:** Compreende o patrimônio social das autarquias, fundações e fundos e o capital social das demais entidades da administração indireta.
- Reservas:** Compreende os valores acrescidos ao patrimônio que não transitaram pelo resultado, as reservas constituídas com parcelas do lucro líquido das entidades para finalidades específicas e as demais reservas, inclusive aquelas que terão seus saldos realizados por terem sido extintas pela legislação.
- Resultados Acumulados:** Compreende o saldo remanescente dos lucros ou prejuízos líquidos das empresas e os superávits ou déficits acumulados da administração direta, autarquias, fundações e fundos. A conta Ajustes de Exercícios Anteriores, que registra os efeitos da mudança de critério contábil ou da retificação de erro imputável a exercício anterior que não possam ser atribuídos a fatos subsequentes, integra a conta Resultados Acumulados.

O Patrimônio Líquido de Tabuleiro do Norte vem apresentando aumento e redução ao longo dos três exercícios em análise, 2020, 2021 e 2022, em razão de mudanças de metodologia previstas nas Normas Brasileiras de Contabilidade Aplicadas ao Setor Público, conforme demonstrativo:

AMF - Demonstrativo 4 (LRF, art.4º, §2º, inciso III) R\$ 1,00

PATRIMÔNIO LÍQUIDO	2022	%	2021	%	2020	%
Patrimônio/Capital	0,00	0,00%	0,00	0,00%	0,00	0,00%
Reservas	0,00	0,00%	0,00	0,00%	0,00	0,00%
Resultado Acumulado	32.100.222,15	100,00%	26.001.822,04	100,00%	15.808.221,75	100,00%
TOTAL	32.100.222,15	100,00%	26.001.822,04	100,00%	15.808.221,75	100,00%

Fonte: Prestação de Contas de Governo dos exercícios de 2020 a 2022, publicada no site www.tabuleirodonorte.ce.gov.br





Demonstrativo 7 – Estimativa e Compensação da Renúncia de Receita

O Demonstrativo tem por objetivo dar transparência às renúncias de receita previstas no projeto de LDO, para uma melhor avaliação do seu impacto nas metas fiscais fixadas, além de orientar a elaboração da LOA considerando o montante das renúncias fiscais concedidas. Apesar de esse demonstrativo ter por base legal o art. 4º, § 2º, inciso V, da Lei de Responsabilidade Fiscal (LRF), ele visa a dar transparência também ao cumprimento dos requisitos exigidos para a concessão ou ampliação de benefícios de natureza tributária dispostos no art. 14 da LRF, que estabelece:

“A concessão ou ampliação de incentivo ou benefício de natureza tributária da qual decorra renúncia de receita deve estar acompanhada de estimativa do impacto orçamentário-financeiro no exercício em que deva iniciar sua vigência e nos dois seguintes, atender ao disposto na LDO e a pelo menos uma das seguintes condições:

I – demonstração pelo proponente de que a renúncia foi considerada na estimativa de receita da lei orçamentária, na forma do art. 12, e de que não afetará as metas fiscais previstas no anexo próprio da LDO;

II – estar acompanhada de medidas de compensação, no período mencionado no caput, por meio do aumento de receita, proveniente da elevação de alíquotas, ampliação da base de cálculo, majoração ou criação de tributo ou contribuição.”

AMF - Demonstrativo 7 (LRF, art. 4º, § 2º, inciso V) R\$ 1,00

TRIBUTO	MODALIDADE	SETORES/ PROGRAMAS/ BENEFICIÁRIO	RENÚNCIA DE RECEITA PREVISTA			COMPENSAÇÃO
			2024	2025	2026	
IPTU	Art. 20 da Lei Complementar nº 001/2009	Viúvos, viúvas e inuptas, órfãos de menor idade ou pessoa inválida para o trabalho	3.123,30	3.245,11	3.374,91	Renúncia considerada na estimativa da receita não afetando a meta fiscal conforme art. 14 inciso I da LRF. Incremento na arrecadação de IPTU, ISS, Cota-Parte ICMS e Cota-parte FPM.
ITBI	ART. 34 da Lei Complementar nº 001/2009	Contribuintes em Geral	10.411,00	10.817,03	11.249,71	
ISS	Art. 72 da Lei Complementar nº 001/2009	Contribuintes em Geral	10.411,00	10.817,03	11.249,71	
	Lei Complementar nº 003/2019	Empresas do Seguimento de construção civil - parques de geração de energia elétrica, provenientes de fontes renováveis	104.110,00	108.170,29	112.497,10	
Taxas Poder de Polícia	Art. 98 da Lei Complementar nº 001/2009	Contribuintes em Geral	10.411,00	10.817,03	11.249,71	
Total			138.466,30	143.866,49	149.621,15	





Demonstrativo 8 – Margem de Expansão das Despesas Obrigatórias de Caráter Continuado

O conceito de Despesa Obrigatória de Caráter Continuado (DOCC) foi instituído pela Lei de Responsabilidade Fiscal (LRF) no art. 17, conceituando-a como Despesa Corrente derivada de Lei, Medida Provisória ou Ato Administrativo Normativo que fixem para o Ente a obrigação legal de sua execução por um período superior a dois exercícios. É considerado aumento de despesa, a prorrogação da DOCC criada por prazo determinado.

Numa clara preocupação com o equilíbrio intertemporal, que deve garantir que despesas continuadas sejam financiadas com receitas permanentes, a LRF estabelece que os atos que criarem ou aumentarem as DOCC deverão ser instruídos com a estimativa de impacto orçamentário-financeiro no exercício em que deva entrar em vigor e nos dois subsequentes, e demonstrar a origem dos recursos para seu custeio. Também deve haver a comprovação de que a despesa criada ou aumentada não afetará as metas de resultados fiscais previstas no § 1º do art. 4º da LRF e seus efeitos financeiros nos períodos seguintes devem ser compensados pelo aumento permanente de receita ou pela redução permanente de despesas. As DOCC não serão executadas antes da implementação de tais medidas.

A estimativa da margem de expansão das despesas obrigatórias de caráter continuado é um requisito introduzido pela Lei Complementar nº 101, de 4 de maio de 2000, Lei de Responsabilidade Fiscal (LRF). O aumento permanente de receita é definido como aquele proveniente da elevação de alíquotas, ampliação da base de cálculo ou majoração ou criação de tributo ou contribuição (§ 3º do art. 17 da LRF). Além de medidas específicas descritas a seguir, considera-se como ampliação da base de cálculo nesta estimativa a expectativa de crescimento real da atividade econômica, mensurada pela expansão marginal da arrecadação a ser provocada isoladamente pelo efeito quantidade sobre a arrecadação ajustada e devidamente atualizada pelos efeitos legislação.

Desse modo, para estimar o aumento permanente de receita primeiro se identificaram as receitas permanentes e as despesas continuadas para os exercícios de 2023 e 2024. Com base nas projeções de receitas e despesas detalhadas no item 3 deste Anexo de Metas foi calculada a margem de expansão pela diferença entre o aumento permanente de receita e as novas DOCC.





ESTADO DO CEARÁ
PREFEITURA MUNICIPAL DE TABULEIRO DO NORTE
GABINETE DO PREFEITO

E-mail: gabinete@tabuleirodonorte.ce.gov.br



AMF - Demonstrativo 8 (LRF, art. 4º, § 2º, inciso V)

R\$ 1,00

EVENTOS	Valor Previsto para 2024
Aumento Permanente da Receita	18.146.150,91
(-) Transferências Constitucionais	0,00
(-) Transferências ao FUNDEB	1.917.947,18
Saldo Final do Aumento Permanente de Receita (I)	16.228.203,73
Redução Permanente de Despesa (II)	0,00
Margem Bruta (III) = (I+II)	16.228.203,73
Saldo Utilizado da Margem Bruta (IV)	4.339.686,30
Novas DOCC	4.339.686,30
Novas DOCC geradas por PPP	0,00
Margem Líquida de Expansão de DOCC (V) = (III-IV)	11.888.517,43

Fonte: Secretaria de Finanças do Município

TABELA 5 - PROJEÇÕES DE RECEITAS PERMANENTES E DESPESAS OBRIGATORIAS

Receitas Permanentes	2023	2024	Varição
Receitas Tributárias	5.364.003,63	6.463.420,10	1.099.416,47
IPTU	541.272,63	632.031,24	90.758,61
ISS	1.971.631,00	2.502.226,86	530.595,86
ITBI	180.700,00	210.999,11	30.299,11
IRRF	2.135.000,00	2.492.988,98	357.988,98
Outras Receitas Tributárias	535.400,00	625.173,91	89.773,91
Receitas de Contribuições	2.350.000,00	2.744.039,39	394.039,39
Receitas Previdenciárias	-	-	-
Outras Receitas de Contribuições	2.350.000,00	2.744.039,39	394.039,39
Transferências Correntes	97.428.973,50	114.081.668,55	16.652.695,05
Cota-Parte do FPM (80%)	34.115.351,20	37.651.850,10	3.536.498,90
Cota-Parte do ICMS (80%)	8.040.000,00	9.388.117,74	1.348.117,74
Cota-Parte do IPVA (80%)	1.584.000,00	1.849.599,31	265.599,31
Cota-Parte do ITR (80%)	22.800,00	26.623,02	3.823,02
Transferências da LC nº 61/1989 (80%)	25.621,60	29.917,74	4.296,14
Transferências do FUNDEB	29.330.001,60	31.247.948,78	1.917.947,18
Outras Transferências Correntes	24.311.199,10	33.887.611,87	9.576.412,77
Total de Receitas Permanentes	105.142.977,13	123.289.128,04	18.146.150,91
Despesas Continuadas	2023	2024	Varição
Pessoal e Encargos Sociais	54.338.442,30	58.678.128,60	4.339.686,30





MUNICÍPIO DE TABULEIRO DO NORTE
LEI DE DIRETRIZES ORÇAMENTÁRIAS
METODOLOGIA E MEMÓRIA DE CÁLCULO DAS METAS ANUAIS
I - RECEITAS
Exercício Financeiro de 2024

Art. 4º, § 2º, inciso II da LRF

RS 1,00

ESPECIFICAÇÃO	ARRECADADA		ORÇADA	PREVISÃO		
	2021	2022	2023	2024	2025	2026
RECEITAS CORRENTES	87.368.053,21	107.827.852,85	118.348.619,33	138.892.625,21	144.309.437,59	150.081.815,10
IMPOSTOS, TAXAS E CONTRIBUIÇÕES DE MELHORIA	4.836.362,70	5.332.139,01	5.364.003,63	6.463.420,10	6.715.493,48	6.984.113,22
IPTU	384.854,77	324.193,73	541.272,63	632.031,24	656.680,46	682.947,68
ISS	2.467.698,30	2.423.492,06	1.971.631,00	2.502.226,86	2.599.813,71	2.703.806,26
ITBI	110.797,75	154.247,64	180.700,00	210.999,11	219.228,08	227.997,20
IRRF	1.569.064,94	2.057.985,08	2.135.000,00	2.492.988,98	2.590.215,55	2.693.824,17
Outros Impostos, Taxas e Contribuições de Melhoria	303.946,94	372.220,50	535.400,00	625.173,91	649.555,69	675.537,92
CONTRIBUIÇÕES	2.078.652,07	1.854.249,47	2.350.000,00	2.744.039,39	2.851.056,92	2.965.099,20
Contribuições Sociais	0,00	0,00	0,00	0,00	0,00	0,00
Contribuição de Melhoria Expansão Rede Iluminação Urbana - Princ.	2.078.652,07	1.854.249,47	2.350.000,00	2.744.039,39	2.851.056,92	2.965.099,20
RPPS - CPSSS do Servidor Civil Ativo	0,00	0,00	0,00	0,00	0,00	0,00
RPPS - CPSSS do Servidor Civil Ativo - Multas e Juros do Principal	0,00	0,00	0,00	0,00	0,00	0,00
RPPS - CPSSS do Servidor Civil Inativo	0,00	0,00	0,00	0,00	0,00	0,00
RPPS - CPSSS do Servidor Civil Pensionistas	0,00	0,00	0,00	0,00	0,00	0,00
RECEITA PATRIMONIAL	282.440,47	1.341.359,34	1.383.279,00	1.615.222,15	1.678.215,82	1.745.344,45
Aplicações Financeiras	260.603,50	1.323.228,66	1.364.892,00	1.593.752,09	1.655.908,42	1.722.144,76
Outras Receitas Patrimoniais	21.836,97	18.130,68	18.387,00	21.470,06	22.307,40	23.199,69
RPPS - Aplicações Financeiras	0,00	0,00	0,00	0,00	0,00	0,00
RECEITA DE SERVIÇOS	0,00	0,00	220,00	0,00	0,00	0,00
TRANSFERÊNCIAS CORRENTES	78.990.323,04	98.025.865,02	107.750.916,70	126.318.195,53	131.244.605,15	136.494.389,36
Cota-Parte do FPM	33.619.213,48	42.281.365,33	42.019.189,00	47.064.812,62	48.900.340,31	50.856.353,92
Cota-Parte do ICMS	7.359.584,27	10.199.222,04	10.050.000,00	11.735.147,17	12.192.817,91	12.680.530,62
Cota-Parte do IPVA	1.561.722,34	1.959.360,99	1.980.000,00	2.311.999,14	2.402.167,11	2.498.253,79
Cota-Parte do ITR	10.862,81	14.505,08	28.500,00	33.278,78	34.576,65	35.959,71
Transferências da LC 61/1989	32.449,79	30.501,30	32.027,00	37.397,17	38.855,66	40.409,89
Transferências do FUNDEB	21.540.291,95	9.714.544,30	29.330.001,60	31.247.948,78	32.466.618,78	33.765.283,53
Outras Transferências Correntes	14.866.198,40	33.826.365,98	24.311.199,10	33.887.611,87	35.209.228,73	36.617.597,88
Demais Receitas Correntes	1.180.274,93	1.274.240,01	1.500.200,00	1.751.748,04	1.820.066,21	1.892.868,86
Outras Receitas Financeiras	0,00	0,00	35.000,00	40.868,67	42.462,55	44.161,05
Receitas Correntes Restantes	1.180.274,93	1.274.240,01	1.465.200,00	1.710.879,37	1.777.603,66	1.848.707,81
RPPS - Compensações financeiras entre RGPS e RPPS - Principal	0,00	0,00	0,00	0,00	0,00	0,00
RPPS - Receitas Correntes Restantes	0,00	0,00	0,00	0,00	0,00	0,00
RECEITAS DE CAPITAL	4.536.318,60	3.936.712,05	6.213.000,00	7.254.773,07	7.537.709,22	7.839.217,59
ALIENAÇÃO DE BENS	0,00	0,00	0,00	0,00	0,00	0,00
Receitas de Alienação de Investimentos Temporários	0,00	0,00	0,00	0,00	0,00	0,00
Receitas de Alienação de Investimentos Permanentes	0,00	0,00	0,00	0,00	0,00	0,00
Outras Alienações de Bens	0,00	0,00	0,00	0,00	0,00	0,00
OPERAÇÕES DE CRÉDITO	0,00	0,00	0,00	0,00	0,00	0,00
TRANSFERÊNCIAS DE CAPITAL	4.536.318,60	3.936.712,05	6.213.000,00	7.254.773,07	7.537.709,22	7.839.217,59
Convênios	4.411.318,60	3.637.164,05	4.380.000,00	5.114.422,35	5.313.884,82	5.526.440,21
Outras Transferências de Capital	125.000,00	299.548,00	1.833.000,00	2.140.350,72	2.223.824,40	2.312.777,38
Outras Receitas de Capital	0,00	0,00	0,00	0,00	0,00	0,00
Outras Receitas de Capital Não Primárias	0,00	0,00	0,00	0,00	0,00	0,00
Outras Receitas de Capital Primárias	0,00	0,00	0,00	0,00	0,00	0,00
RECEITAS CORRENTES INTRAORÇAMENTÁRIA	0,00	0,00	0,00	0,00	0,00	0,00
RECEITA DE SERVIÇOS INTRAORÇAMENTÁRIA	0,00	0,00	0,00	0,00	0,00	0,00
RPPS - CONTRIBUIÇÕES INTRAORÇAMENTÁRIA	0,00	0,00	0,00	0,00	0,00	0,00
DEDUÇÕES DA RECEITA DE TRANSF. CORRENTES	8.004.042,30	10.181.351,21	10.321.943,20	12.236.526,98	12.713.751,53	13.222.301,59
Cota-Parte do FPM	6.211.118,46	7.740.633,32	7.903.837,80	9.412.962,52	9.780.068,06	10.171.270,78
Cota-Parte do ICMS	1.471.916,85	2.039.844,41	2.010.000,00	2.347.029,43	2.438.563,58	2.536.106,12
Cota-Parte do IPVA	312.344,47	391.872,20	396.000,00	462.399,83	480.433,42	499.650,76
Cota-Parte do ITR	2.172,56	2.901,02	5.700,00	6.655,76	6.915,33	7.191,94
Transferências da LC 61/1989	6.489,96	6.100,26	6.405,40	7.479,43	7.771,13	8.081,98
TOTAL	83.900.329,51	101.583.213,69	114.239.676,13	133.910.871,30	139.133.395,28	144.698.731,10

Índices	2024	2025	2026
IPCA (Índice de Preço)	4,11%	3,90%	4,00%
PIB	1,47%	1,70%	1,80%

ESPECIFICAÇÃO	ARRECADADA		ORÇADA	PREVISÃO		
	2021	2022	2023	2024	2025	2026
RECEITAS CORRENTES (I)	87.368.053,21	107.827.852,85	118.348.619,33	138.892.625,21	144.309.437,59	150.081.815,10
IMPOSTOS, TAXAS E CONTRIBUIÇÕES DE MELHORIA	4.836.362,70	5.332.139,01	5.364.003,63	6.463.420,10	6.715.493,48	6.984.113,22
IPTU	384.854,77	324.193,73	541.272,63	632.031,24	656.680,46	682.947,68
ISS	2.467.698,30	2.423.492,06	1.971.631,00	2.502.226,86	2.599.813,71	2.703.806,26
ITBI	110.797,75	154.247,64	180.700,00	210.999,11	219.228,08	227.997,20
IRRF	1.569.064,94	2.057.985,08	2.135.000,00	2.492.988,98	2.590.215,55	2.693.824,17
Outros Impostos, Taxas e Contribuições de Melhoria	303.946,94	372.220,50	535.400,00	625.173,91	649.555,69	675.537,92
CONTRIBUIÇÕES	2.078.652,07	1.854.249,47	2.350.000,00	2.744.039,39	2.851.056,92	2.965.099,20
CPSSS do Servidor Civil Ativo	0,00	0,00	0,00	0,00	0,00	0,00
CPSSS do Servidor Civil Ativo - Multas e Juros do Principal	0,00	0,00	0,00	0,00	0,00	0,00
CPSSS do Servidor Civil Inativo	0,00	0,00	0,00	0,00	0,00	0,00
CPSSS do Servidor Civil Pensionistas	0,00	0,00	0,00	0,00	0,00	0,00
Contribuição de Melhoria Expansão Rede Iluminação Urbana	2.078.652,07	1.854.249,47	2.350.000,00	2.744.039,39	2.851.056,92	2.965.099,20
RECEITA PATRIMONIAL	282.440,47	1.341.359,34	1.383.279,00	1.615.222,15	1.678.215,82	1.745.344,45
Aplicações Financeiras	260.603,50	1.323.228,66	1.364.892,00	1.593.752,09	1.655.908,42	1.722.144,76
Outras Receitas Patrimoniais	21.836,97	18.130,68	18.387,00	21.470,06	22.307,40	23.199,69
RECEITA DE SERVIÇOS	0,00	0,00	220,00	0,00	0,00	0,00
TRANSFERÊNCIAS CORRENTES	78.990.323,04	98.025.865,02	107.750.916,70	126.318.195,53	131.244.605,15	136.494.389,36
Cota-Parte do FPM	33.619.213,48	42.281.365,33	42.019.189,00	47.064.812,62	48.900.340,31	50.856.353,92
Cota-Parte do ICMS	7.359.584,27	10.199.222,04	10.050.000,00	11.735.147,17	12.192.817,91	12.680.530,62
Cota-Parte do IPVA	1.561.722,34	1.959.360,99	1.980.000,00	2.311.999,14	2.402.167,11	2.498.253,79
Cota-Parte do ITR	10.862,81	14.505,08	28.500,00	33.278,78	34.576,65	35.959,71
Transferências da LC 61/1989	32.449,79	30.501,30	32.027,00	37.397,17	38.855,66	40.409,89
Transferências do FUNDEB	21.540.291,95	9.714.544,30	29.330.001,60	31.247.948,78	32.466.618,78	33.765.283,53
Outras Transferências Correntes	14.866.198,40	33.826.365,98	24.311.199,10	33.887.611,87	35.209.228,73	36.617.597,88
DEMAIS RECEITAS CORRENTES	1.180.274,93	1.274.240,01	1.500.200,00	1.751.748,04	1.820.066,21	1.892.868,86
Outras Receitas Financeiras	0,00	0,00	35.000,00	40.868,67	42.462,55	44.161,05
Compensações financeiras entre RGPS e RPPS	0,00	0,00	0,00	0,00	0,00	0,00
Receitas Correntes Restantes	1.180.274,93	1.274.240,01	1.465.200,00	1.710.879,37	1.777.603,66	1.848.707,81
DEDUÇÕES (II)	8.004.042,30	10.181.351,21	10.321.943,20	12.236.526,98	12.713.751,53	13.222.301,59
Contribuição RPPS - Parcela do Servidor	0,00	0,00	0,00	0,00	0,00	0,00
Compensação Financ. entre Regimes Previd.	0,00	0,00	0,00	0,00	0,00	0,00
Rendimentos de Aplicações de Recursos Previdenciários	0,00	0,00	0,00	0,00	0,00	0,00
Dedução de Receita para Formação do FUNDEB	8.004.042,30	10.181.351,21	10.321.943,20	12.236.526,98	12.713.751,53	13.222.301,59
TOTAL	79.364.010,91	97.646.501,64	108.026.676,13	126.656.098,23	131.595.686,06	136.859.513,51

Índices	2024	2025	2026
IPCA (Índice de Preço)	4,11%	3,90%	4,00%
PIB	1,47%	1,70%	1,80%



MUNICÍPIO DE TABULEIRO DO NORTE
LEI DE DIRETRIZES ORÇAMENTÁRIAS
METODOLOGIA E MEMÓRIA DE CÁLCULO DAS METAS ANUAIS
III - DESPESA
Exercício Financeiro de 2024

Art. 4º, § 2º, inciso II da LRF

R\$ 1,00

CATEGORIA ECONÔMICA E GRUPOS DE NATUREZA DE DESPESAS	EXECUTADA		ORÇADA	PREVISÃO		
	2021	2022	2023	2024	2025	2026
DESPESAS CORRENTES (I)	75.991.770,57	88.814.407,40	98.891.593,15	110.238.384,46	119.464.247,23	125.494.155,71
Pessoal e Encargos Sociais	40.262.292,58	45.887.486,28	54.338.442,30	58.678.128,60	65.745.626,67	69.495.451,74
Juros e Encargos da Dívida	0,00	0,00	0,00	2.409.882,45	2.626.771,87	2.863.181,34
Outras Despesas Correntes	35.729.477,99	42.926.921,12	44.553.150,85	49.150.373,41	51.091.848,69	53.135.522,63
DESPESAS DE CAPITAL (II)	9.618.081,32	10.047.360,11	14.968.082,98	17.093.581,14	17.852.404,27	16.664.999,54
Investimentos	8.071.000,46	8.469.075,53	13.010.082,98	15.254.890,17	15.849.830,88	14.483.824,12
Inversões Financeiras	10.000,00	122.389,34	153.000,00	31.368,11	32.591,47	33.895,13
Amortização da Dívida	1.537.080,86	1.455.895,24	1.805.000,00	1.807.322,86	1.969.981,92	2.147.280,29
RESERVA DE CONTIGÊNCIA (III)	0,00	0,00	380.000,00	384.968,29	394.787,06	410.578,54
TOTAL	85.609.851,89	98.861.767,51	114.239.676,13	127.716.933,90	137.711.438,56	142.569.733,79



MUNICÍPIO DE TABULEIRO DO NORTE
LEI DE DIRETRIZES ORÇAMENTÁRIAS
METODOLOGIA E MEMÓRIA DE CÁLCULO DAS METAS ANUAIS
IV - RESULTADO PRIMÁRIO E NOMINAL
Exercício Financeiro de 2024

RREO - ANEXO 6 (LRF, art 53, inciso III)

Em reais

ACIMA DA LINHA						
RECEITAS PRIMÁRIAS	2021	2022	2023	2024	2025	2026
RECEITAS CORRENTES (I)	79.364.010,91	97.646.501,64	108.026.676,13	126.656.098,23	131.595.686,06	136.859.513,51
Impostos, Taxas e Contribuições de Melhoria	4.836.362,70	5.332.139,01	5.364.003,63	6.463.420,10	6.715.493,48	6.984.113,22
IPTU	384.854,77	324.193,73	541.272,63	632.031,24	656.680,46	682.947,68
ISS	2.467.698,30	2.423.492,06	1.971.631,00	2.502.226,86	2.599.813,71	2.703.806,26
ITBI	110.797,75	154.247,64	180.700,00	210.999,11	219.228,08	227.997,20
IRRF	1.569.064,94	2.057.985,08	2.135.000,00	2.492.988,98	2.590.215,55	2.693.824,17
Outros Impostos, Taxas e Contribuições de Melhoria	303.946,94	372.220,50	535.400,00	625.173,91	649.555,69	675.537,92
Contribuições	2.078.652,07	1.854.249,47	2.350.000,00	2.744.039,39	2.851.056,92	2.965.099,20
Receita Patrimonial	282.440,47	1.341.359,34	1.383.279,00	1.615.222,15	1.678.215,82	1.745.344,45
Aplicações Financeiras (II)	260.603,50	1.323.228,66	1.364.892,00	1.593.752,09	1.655.908,42	1.722.144,76
Outras Receitas Patrimoniais	21.836,97	18.130,68	18.387,00	21.470,06	22.307,40	23.199,69
Transferências Correntes	70.986.280,74	87.844.513,81	97.428.973,50	114.081.668,55	118.530.853,63	123.272.087,77
Cota-Parte do FPM	27.408.095,02	34.540.732,01	34.115.351,20	37.651.850,10	39.120.272,25	40.685.083,14
Cota-Parte do ICMS	5.887.667,42	8.159.377,63	8.040.000,00	9.388.117,74	9.754.254,33	10.144.424,50
Cota-Parte do IPVA	1.249.377,87	1.567.488,79	1.584.000,00	1.849.599,31	1.921.733,69	1.998.603,04
Cota-Parte do ITR	8.690,25	11.604,06	22.800,00	26.623,02	27.661,32	28.767,77
Transferências da LC 61/1989	25.959,83	24.401,04	25.621,60	29.917,74	31.084,53	32.327,91
Transferências do FUNDEB	21.540.291,95	9.714.544,30	29.330.001,60	31.247.948,78	32.466.618,78	33.765.283,53
Outras Transferências Correntes	14.866.198,40	33.826.365,98	24.311.199,10	33.887.611,87	35.209.228,73	36.617.597,88
Demais Receitas Correntes	1.180.274,93	1.274.240,01	1.500.420,00	1.751.748,04	1.820.066,21	1.892.968,86
Outras Receitas Financeiras (III)	0,00	0,00	35.000,00	40.868,67	42.462,55	44.161,05
Receitas Correntes Restantes	1.180.274,93	1.274.240,01	1.465.420,00	1.710.879,37	1.777.603,66	1.848.707,81
RECEITAS PRIMÁRIAS CORRENTES (EXCETO FONTES RPPS) (IV) = (I - (II + III))	79.103.407,41	96.323.272,98	106.626.784,13	125.021.477,47	129.897.315,99	135.093.207,70
RECEITAS PRIMÁRIAS CORRENTES (COM FONTES RPPS) (V)	0,00	0,00	0,00	0,00	0,00	0,00
RECEITAS NÃO PRIMÁRIAS CORRENTES (COM FONTES RPPS) (VI)	0,00	0,00	0,00	0,00	0,00	0,00
RECEITAS DE CAPITAL (EXCETO FONTES RPPS) (VII)	4.536.318,60	3.936.712,05	6.213.000,00	7.254.773,07	7.537.709,22	7.839.217,59
Operações de Crédito (VIII)	0,00	0,00	0,00	0,00	0,00	0,00
Amortização de Empréstimos (IX)	0,00	0,00	0,00	0,00	0,00	0,00
Alienação de Bens	0,00	0,00	0,00	0,00	0,00	0,00
Receitas de Alienação de Investimentos Temporários (X)	0,00	0,00	0,00	0,00	0,00	0,00
Receitas de Alienação de Investimentos Permanentes (XI)	0,00	0,00	0,00	0,00	0,00	0,00
Outras Alienações de Bens	0,00	0,00	0,00	0,00	0,00	0,00
Transferências de Capital	4.536.318,60	3.936.712,05	6.213.000,00	7.254.773,07	7.537.709,22	7.839.217,59
Convênios	4.411.318,60	3.637.164,05	4.380.000,00	5.114.422,35	5.313.884,82	5.526.440,21
Outras Transferências de Capital	125.000,00	299.548,00	1.833.000,00	2.140.350,72	2.223.824,40	2.312.777,38
Outras Receitas de Capital	0,00	0,00	0,00	0,00	0,00	0,00
Outras Receitas de Capital Não Primárias (XII)	0,00	0,00	0,00	0,00	0,00	0,00
Outras Receitas de Capital Primárias	0,00	0,00	0,00	0,00	0,00	0,00
RECEITAS PRIMÁRIAS DE CAPITAL (EXCETO FONTES RPPS) (XIII) = (VII - (VIII + IX + X + XI + XII))	4.536.318,60	3.936.712,05	6.213.000,00	7.254.773,07	7.537.709,22	7.839.217,59
RECEITAS PRIMÁRIAS DE CAPITAL (COM FONTES RPPS) (XIV)	0,00	0,00	0,00	0,00	0,00	0,00
RECEITAS NÃO PRIMÁRIAS DE CAPITAL (COM FONTES RPPS) (XV)	0,00	0,00	0,00	0,00	0,00	0,00
RECEITA PRIMÁRIA TOTAL (XVI) = (IV + V + XIII + XIV)	83.639.726,01	100.259.985,03	112.839.784,13	132.276.250,54	137.435.024,31	142.932.425,29
RECEITA PRIMÁRIA TOTAL (EXCETO FONTES RPPS) (XVII) = (IV + XIII)	83.639.726,01	100.259.985,03	112.839.784,13	132.276.250,54	137.435.024,31	142.932.425,29

ACIMA DA LINHA						
DESPESAS PRIMÁRIAS	2021	2022	2023	2024	2025	2026
DESPESAS CORRENTES (EXCETO FONTES RPPS) (XVIII)	75.991.770,57	88.814.407,40	98.891.593,15	110.238.384,46	119.464.247,23	125.494.155,71
Pessoal e Encargos Sociais	40.262.292,58	45.887.488,28	54.338.442,30	58.678.128,60	65.745.626,67	69.495.451,74
Juros e Encargos da Dívida (XIX)	0,00	0,00	0,00	2.409.882,45	2.626.771,87	2.863.181,34
Outras Despesas Correntes	35.729.477,99	42.926.921,12	44.553.150,85	49.150.373,41	51.091.848,69	53.135.522,63
DESPESAS PRIMÁRIAS CORRENTES (EXCETO FONTES RPPS) (XX) = (XVIII - XIX)	75.991.770,57	88.814.407,40	98.891.593,15	107.828.502,01	116.837.475,36	122.630.974,37
DESPESAS PRIMÁRIAS CORRENTES (COM FONTES RPPS) (XXI)	0,00	0,00	0,00	0,00	0,00	0,00
DESPESAS NÃO PRIMÁRIAS CORRENTES (COM FONTES RPPS) (XXII)	0,00	0,00	0,00	0,00	0,00	0,00
DESPESAS DE CAPITAL (EXCETO FONTES RPPS) (XXIII)	9.618.061,32	10.047.360,11	14.968.082,98	17.093.581,14	17.852.404,27	16.664.999,54
Investimentos	8.071.000,46	8.469.075,53	13.010.082,98	15.254.890,17	15.849.830,88	14.483.824,12
Inversões Financeiras	10.000,00	122.389,34	153.000,00	31.368,11	32.591,47	33.895,13
Concessão de Empréstimos e Financiamentos (XXIV)	0,00	0,00	0,00	0,00	0,00	0,00
Aquisição de Título de Capital já Integralizado (XXV)	10.000,00	85.000,00	100.000,00	0,00	0,00	0,00
Aquisição de Título de Crédito (XXVI)	0,00	0,00	0,00	0,00	0,00	0,00
Demais Inversões Financeiras	0,00	37.389,34	53.000,00	31.368,11	32.591,47	33.895,13
Amortização da Dívida (XXVII)	1.537.080,86	1.455.895,24	1.805.000,00	1.807.322,86	1.969.981,92	2.147.280,29
DESPESAS PRIMÁRIAS DE CAPITAL (EXCETO FONTES RPPS) (XXVIII) = (XXIII - (XXIV + XXV + XXVI + XXVII))	8.071.000,46	8.506.464,87	13.063.082,98	15.286.258,28	15.882.422,35	14.517.719,25
RESERVA DE CONTINGÊNCIA (XXIX)	0,00	0,00	380.000,00	384.968,29	394.787,06	410.578,54
DESPESAS PRIMÁRIAS DE CAPITAL (COM FONTES RPPS) (XXX)	0,00	0,00	0,00	0,00	0,00	0,00
DESPESAS NÃO PRIMÁRIAS DE CAPITAL (COM FONTES RPPS) (XXXI)	0,00	0,00	0,00	0,00	0,00	0,00
DESPESA PRIMÁRIA TOTAL (XXXII) = (XX + XXI + XXVIII + XXX + XXXI)	84.062.771,03	97.320.872,27	112.334.676,13	123.499.728,59	133.114.694,77	137.559.272,16
DESPESA PRIMÁRIA TOTAL (EXCETO FONTES RPPS) (XXXIII) = (XX + XXVIII + XXXI)	84.062.771,03	97.320.872,27	112.334.676,13	123.499.728,59	133.114.694,77	137.559.272,16

RESULTADO PRIMÁRIO (COM RPPS) - Acima da Linha (XXXIV) = (XVI - XXXII)	-423.045,02	2.939.112,76	505.108,00	8.776.521,95	4.320.339,54	5.373.153,12
RESULTADO PRIMÁRIO (SEM RPPS) - Acima da Linha (XXXV) = (XVII - XXXIII)	-423.045,02	2.939.112,76	505.108,00	8.776.521,95	4.320.339,54	5.373.153,12

Exercício 2024

JUROS NOMINAIS	VALOR INCORRIDO
Juros, Encargos e Variações Monetárias Ativos (Exceto RPPS) (XXXVI)	1.593.752,09
Juros, Encargos e Variações Monetárias Passivos (Exceto RPPS) (XXXVII)	2.409.882,45
RESULTADO NOMINAL (SEM RPPS) - Acima da Linha (XXXVIII) = XXXV + (XXXVI - XXXVII)	7.960.391,59



ESTADO DO CEARÁ
PREFEITURA MUNICIPAL DE TABULEIRO DO NORTE
GABINETE DO PREFEITO

E-mail: gabinete@tabuleirodonorte.ce.gov.br



b) **Imposto de Transmissão de Bens Imóveis (ITBI)** – Representando, em média, cerca de 0,15% do total das receitas primárias. Considerando a retomada da economia e que a arrecadação apresentou crescimento em 2021/2022, para a projeção foi utilizada a taxa de incremento baseada na média dos aumentos de arrecadação dos exercícios anteriores e na taxa de inflação.

c) **Imposto sobre Serviços de Qualquer Natureza (ISS)** – Considerado a variação realizada em 2021/2022 (-1,79%) e a retomada da economia. Para a projeção foi utilizada a taxa de inflação baseada na média dos aumentos de arrecadação dos exercícios anteriores e acréscimo da taxa de incremento com base na Selic para o triênio de 2024 a 2026.

d) **Taxas** - Representou, em média, considerando o período de 2021 a 2023 cerca de 0,41% do total das receitas primárias. Para o triênio 2024 a 2026, foi utilizada a taxa de inflação baseada na média dos aumentos de arrecadação dos exercícios anteriores e acréscimo da taxa de incremento com base na Selic.

e) **Receitas da Contribuição para Custeio do Serviço de Iluminação Pública** – Considerando a série histórica, para o triênio 2024 a 2026 a projeção utilizou a taxa de inflação baseada na média dos aumentos de arrecadação dos exercícios anteriores e acréscimo da taxa de incremento com base na Selic.

f) **Imposto sobre a Renda Retido na Fonte (IRRF)** – Esta receita guarda correlação direta com a despesa com pessoal, pois a maior parte dos valores retidos são decorrentes da incidência sobre a folha de pagamento. Para o triênio 2024-2026, utilizou-se por projeção conservadora no sentido de seguir os mesmos percentuais de incremento da despesa com pessoal.

TABELA 3 - PREVISÃO DE RECEITAS TRIBUTÁRIAS MUNICIPAIS

Exercício	IPTU	ISS	ITBI	IRRF	Taxas e Contribuições de Melhoria
2023	541.272,63	1.971.631,00	180.700,00	2.135.000,00	535.400,00
2024	632.031,24	2.502.226,86	210.999,11	2.492.988,98	625.173,91
2025	656.680,46	2.599.813,71	219.228,08	2.590.215,55	649.555,69
2026	682.947,68	2.703.806,26	227.997,20	2.693.824,17	675.537,92

Fonte: Tesouro Municipal.



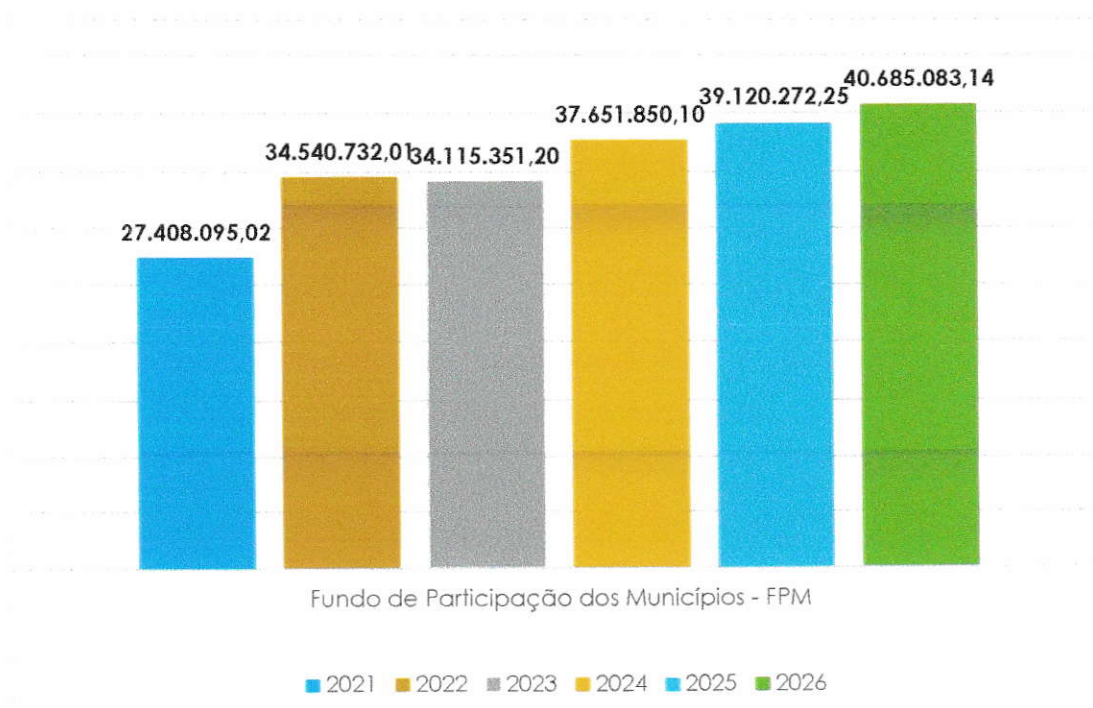


g) **Receita patrimonial (exceto aplicação financeira)** – Para o triênio 2024 a 2026 foi considerado o efeito da inflação projetada. Vale ressaltar que na previsão das receitas patrimoniais são excluídas as receitas decorrentes de remuneração de depósitos bancários, pois de acordo com a metodologia de apuração de resultados fiscais são receitas financeiras que não impactam o resultado primário, porém afetam o resultado nominal.

h) **Receita de Aplicação Financeira** – Tal receita não impacta o resultado primário, mas influencia o resultado nominal. O montante arrecadado é influenciado pelo estoque de disponibilidades de caixa ao longo do ano e a taxa de juros. No entanto, considerando o aumento das receitas totais e a perspectiva de aplicação dessas disponibilidades optou-se conservadoramente por um aumento referente à inflação ao longo do triênio.

i) **Cota-Parte FPM** – A transferência do Fundo de Participação dos Municípios (FPM) já deduzida a contribuição para o Fundeb (20%), projeta-se um cenário futuro de aumento dessa receita em função da retomada da atividade econômica nacional. Assim sendo, por não existir projeções divulgadas pelo Tesouro Nacional considerou-se o efeito combinado da variação da inflação nacional no período.

GRÁFICO 1 - EVOLUÇÃO DAS TRANSFERÊNCIAS DO FUNDO DE PARTICIPAÇÃO DOS MUNICÍPIOS (FPM) – 2021 A 2026

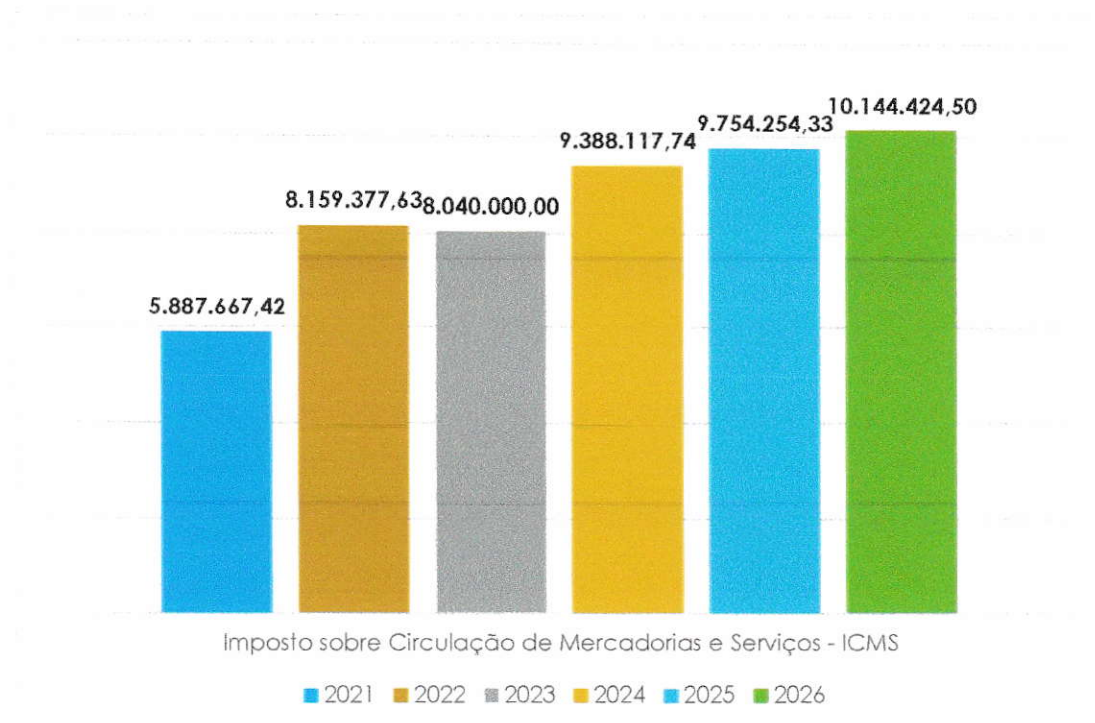


FONTE 1 SECRETARIA DE FINANÇAS. OS EXERCÍCIOS DE 2023 A 2026 SÃO VALORES PREVISTOS. VALORES DEDUZIDOS DO FUNDEB.



j) **Cota-Parte ICMS** – A transferência do Imposto sobre Circulação de Mercadorias e Serviços (ICMS) já deduzida a contribuição para o Fundeb (20%), foi considerado tão somente a média de arrecadação de últimos exercícios e o Índice de Inflação, que podem sofrer aumentos em decorrência de as ações específicas da Secretaria da Fazenda do Estado.

GRÁFICO 2 - EVOLUÇÃO DAS TRANSFERÊNCIAS DA COTA-PARTE ICMS – 2021 A 2026



FONTE 2 - SECRETARIA DE FINANÇAS. OS EXERCÍCIOS DE 2023 A 2026 SÃO VALORES PREVISTOS. VALORES DEDUZIDOS DO FUNDEB.

k) **Cota-Parte IPVA** – A transferência do Imposto sobre Veículos Automotores - IPVA, já deduzida a contribuição para o Fundeb (20%). Foi aplicado a média dos aumentos de arrecadação de últimos exercícios e o Índice de Inflação, podendo sofrer aumentos em decorrência de as ações futuras por parte da Secretaria da Fazenda do Estado.




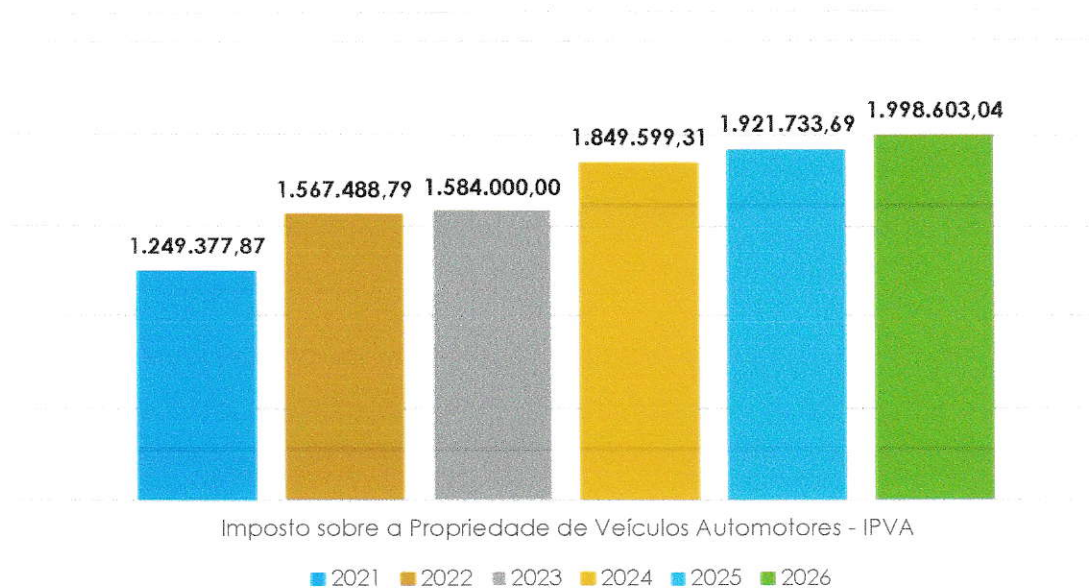


GRÁFICO 3 - EVOLUÇÃO DAS TRANSFERÊNCIAS DA COTA-PARTE IPVA – 2021 A 2026



FONTE 3 - SECRETARIA DE FINANÇAS. OS EXERCÍCIOS DE 2023 A 2026 SÃO VALORES PREVISTOS. VALORES DEDUZIDOS DO FUNDEB.

2.2 Despesas primárias

No caso das principais despesas primárias os critérios foram os seguintes:

a) **Pessoal** – A despesa com pessoal é em geral impactada por novas contratações, crescimento vegetativo da folha, reposição de servidores aposentados e correções salariais. A variação realizada de 2021 a 2022 bem como a projeção 2023 a 2026 mostram uma tendência de aumento contínuo no triênio em decorrência do conjunto de fatores apresentados no início deste parágrafo. Nesse sentido, para o período de 2024 a 2026 foram considerados também o ajuste do salário.

b) **Outras Despesas Correntes** – Representa uma tendência de aumento contínuo dessa rubrica. No triênio 2024 a 2026 em decorrência do conjunto de fatores, bem como o cenário econômico nacional também foi adotada variação da inflação.

c) **Investimentos** – No que tange aos investimentos, que contempla uma série de obras, reformas e novas responsabilidades. Os investimentos do plano foram distribuídos ao longo dos exercícios. O influxo de receitas próprias, royalties, parcerias com Órgãos Nacionais, permitirão a execução desses valores. Entre 2024 e 2025 procurou se manter um equilíbrio nos gastos acrescentado da inflação projetada para o período.

Ressalta-se, contudo, que as estimativas das receitas administradas pelo município bem como as de transferências podem sofrer influência em sua realização



de acordo com o desempenho da economia ao longo do exercício, a evolução dos indicadores financeiros, principalmente o preço do barril do petróleo e o câmbio, como também de eventuais mudanças na legislação.

2.3 Projeções de Restos a Pagar Processados

A observância dos requisitos legais para execução da despesa pública muitas vezes exige o cumprimento de cronogramas que consomem vários meses, podendo se estender para exercícios futuros. Assim, ao final de um exercício, se a despesa empenhada ainda não houver sido paga, seu valor será reconhecido como despesa orçamentária, e caso cumpra os requisitos da legislação, será inscrita em restos a pagar.

A Lei nº 4.320/1964, em seu artigo 36, distingue os restos a pagar em duas categorias. Se os bens ou serviços já se encontrarem devidamente entregues e aceitos, restando apenas serem pagos, a obrigação será denominada restos a pagar processados. Caso a execução da despesa se encontre em qualquer outra fase, a obrigação recebe a denominação restos a pagar não processados.

Com a mudança da metodologia de apuração dos resultados fiscais da ótica de liquidação para a ótica de caixa se faz necessário projetar os montantes de restos a pagar para os próximos exercícios, pois a variação dos saldos de restos a pagar processados é um dos itens de ajuste na compatibilização dos resultados apurados acima e abaixo da linha. O Manual dos Demonstrativos Fiscais assim explica a necessidades desse ajuste:

$$\text{VARIAÇÃO SALDO RPP: (XLIV) = (XLIIa - XLIIb)}$$

Identifica a variação do saldo dos Restos a Pagar Processados no período. Este ajuste deve ser realizado tendo em vista que as despesas primárias diminuem as disponibilidades de caixa no momento de seu pagamento. Contudo, no cálculo da DCL, os restos a pagar processados são deduzidos das disponibilidades de caixa, impactando o valor da dívida líquida já no momento de sua inscrição. De forma a harmonizar os resultados primário e nominal acima da linha com a apuração abaixo da linha, é preciso, portanto, expurgar do resultado abaixo da linha o valor das variações no saldo de restos a pagar processados ocorridas durante o período de apuração.





ESTADO DO CEARÁ
PREFEITURA MUNICIPAL DE TABULEIRO DO NORTE
GABINETE DO PREFEITO
E-mail: gabinete@tabuleirodonorte.ce.gov.br



A variação dos restos a pagar informada nessa linha deve ser compatível com os valores do período inicial e do período final que realmente provocaram impacto na DC, ou seja, deve-se observar a limitação do impacto da dedução dos restos a pagar processados até o total da Disponibilidade Bruta.

A projeção dos restos a pagar para os demais exercícios seguintes (2024 a 2026) utilizou-se como parâmetro de projeção a média percentual dos últimos dois exercícios dos restos a pagar pagos, conforme tabela a seguir:

TABELA 4 - PROJEÇÃO DOS RESTOS A PAGAR PROCESSADOS

Pagamentos de Restos a Pagar						
DESPESAS PRIMÁRIAS	2021	2022	2023	2024	2025	2026
DESPESAS CORRENTES (XIII)	2.285.736,81	4.331.710,80	3.308.723,81	3.444.712,35	3.579.056,14	3.722.218,38
Pessoal e Encargos Sociais	468.851,08	1.348.019,03	908.435,06	945.771,74	982.656,83	1.021.963,11
Juros e Encargos da Dívida (XIV)	0,00	0,00	0,00	0,00	0,00	0,00
Outras Despesas Correntes	1.816.885,73	2.983.691,77	2.400.288,75	2.498.940,62	2.596.399,30	2.700.255,27
DESPESAS PRIMÁRIAS CORRENTES (XV) = (XIII - XIV)	2.285.736,81	4.331.710,80	3.308.723,81	3.444.712,35	3.579.056,14	3.722.218,38
DESPESAS DE CAPITAL (XVI)	1.812.579,57	2.122.072,35	1.967.325,96	2.048.183,06	2.128.062,20	2.213.184,68
Investimentos	1.812.579,57	2.122.072,35	1.967.325,96	2.048.183,06	2.128.062,20	2.213.184,68
Inversões Financeiras	0,00	0,00	0,00	0,00	0,00	0,00
Concessão de Empréstimos e Financiamentos (XVII)	0,00	0,00	0,00	0,00	0,00	0,00
Aquisição de Título de Capital já Integralizado (XVIII)	0,00	0,00	0,00	0,00	0,00	0,00
Aquisição de Título de Crédito (XIX)	0,00	0,00	0,00	0,00	0,00	0,00
Demais Inversões Financeiras	0,00	0,00	0,00	0,00	0,00	0,00
Amortização da Dívida (XX)	0,00	0,00	0,00	0,00	0,00	0,00
DESPESAS PRIMÁRIAS DE CAPITAL (XXI) = (XVI - XVII - XVIII - XIX - XX)	1.812.579,57	2.122.072,35	1.967.325,96	2.048.183,06	2.128.062,20	2.213.184,68
RESERVA DE CONTINGÊNCIA (XXII)	0,00	0,00	0,00	0,00	0,00	0,00
DESPESA PRIMÁRIA TOTAL (XXIII) = (XV + XXI + XXII)	4.098.316,38	6.453.783,15	5.276.049,77	5.492.895,41	5.707.118,33	5.935.403,06

3. Dinâmica da Dívida da Dívida Consolidada Líquida (DCL)

Segundo a Lei de Responsabilidade Fiscal a abrangência da dívida pública a ser controlada por meio das metas fiscais tem relação direta com o conceito de Dívida Consolidada Líquida (DCL), que segundo o Manual dos Demonstrativos Fiscais do Tesouro nacional (MDF) corresponde à Dívida Pública Consolidada menos as disponibilidades de caixa, as aplicações financeiras, os demais haveres financeiros, líquidos dos Restos a Pagar Processados e Depósitos Restituíveis e Valores Vinculados incluídos no cálculo da DCL a partir da edição 12ª do MDF válido a partir do exercício de 2022.

Segundo a LRF, Dívida Consolidada ou Fundada corresponde ao montante total das obrigações financeiras, apurado sem duplicidade (excluídas obrigações entre órgãos da administração direta e entre estes e as entidades da administração indireta), assumidas:

ABAIXO DA LINHA						
CÁLCULO DO RESULTADO NOMINAL	2021	2022	2023	2024	2025	2026
	b	c	d	e	f	g
DÍVIDA CONSOLIDADA (XXXIX)	22.605.343,97	25.752.269,61	24.776.509,25	26.305.352,62	28.672.834,35	31.253.389,44
DEDUÇÕES (XL)	1.789.929,73	526.455,08	3.037.659,90	3.341.425,89	3.642.154,22	3.969.948,10
Disponibilidade de Caixa	1.789.929,73	526.455,08	2.934.267,70	3.227.694,47	3.518.186,97	3.834.823,80
Disponibilidade de Caixa Bruta	8.393.229,23	10.791.649,95	10.921.422,63	12.013.564,90	13.094.785,74	14.273.316,45
(-) Restos a Pagar Processados (XLI)	6.603.299,50	10.265.194,87	7.987.154,94	8.785.870,43	9.576.598,77	10.438.492,66
(-) Depósitos Restituíveis e Valores Vinculados	0,00	0,00	0,00	0,00	0,00	0,00
Demais Haveres Financeiros	0,00	0,00	103.392,20	113.731,42	123.967,25	135.124,30
DÍVIDA CONSOLIDADA LÍQUIDA (XLII) = (XXXIX - XL)	20.815.414,24	25.225.814,53	21.738.849,35	22.963.926,73	25.030.680,13	27.283.441,34
RESULTADO NOMINAL (SEM RPPS) - Abaixo da Linha (XLIII) = (XLIIa - XLIIb)	-609.580,62	-4.410.400,29	3.486.965,18	-1.225.077,38	-2.066.753,41	-2.252.761,21
a* Dívida Consolidada Líquida do exercício de 2020	20.205.833,62					
AJUSTE METODOLÓGICO		Exercício 2024				
VARIAÇÃO DO SALDO DE RPP (XLIV) = (XLIIa - XLIIb)						-798.715,49
RECEITA DE ALIENAÇÃO DE INVESTIMENTOS PERMANENTES (XLV) = (XI)						-
VARIAÇÃO CAMBIAL (XLVI)						-
VARIAÇÃO DO SALDO DE PRECATÓRIOS INTEGRANTES DA DC (XLVII)						-
VARIAÇÃO DO SALDO DAS DEMAIS OBRIGAÇÕES INTEGRANTES DA DC (XLVIII)						-
OUTROS AJUSTES (XLIX)						9.984.184,46
RESULTADO NOMINAL (SEM RPPS) AJUSTADO - Abaixo da Linha (L) = (XLIII + (XLIV - XLV + XLVI + XLVII + XLVIII) +/- (XLIX))						7.960.391,59
RESULTADO PRIMÁRIO (SEM RPPS) - Abaixo da Linha (LI) = (L) - (XXXVI - XXXVII)						8.776.521,95
INFORMAÇÕES ADICIONAIS		PREVISÃO ORÇAMENTÁRIA				
SALDO DE EXERCÍCIOS ANTERIORES						
Recursos Arrecadados em Exercícios Anteriores - RPPS						
Superávit Financeiro Utilizado para Abertura e Reabertura de Créditos Adicionais						
RESERVA ORÇAMENTÁRIA DO RPPS						

FONTE: Secretaria de Finanças, Data da emissão <05/04/2023>



CONVITE

AUDIÊNCIA PÚBLICA DA LDO 2024

O PREFEITO, DR. RILDSON RABELO VASCONCELOS E O PRESIDENTE DA CÂMARA MUNICIPAL DE TABULEIRO DO NORTE, VEREADOR, MARCOS AURÉLIO DE ARAÚJO, CONVIDAM A POPULAÇÃO TABULEIRENSE, PARA PARTICIPAR DA AUDIÊNCIA PÚBLICA PARA TRATAR DAS DISCUSSÕES DO PROJETO DE LEI N° 032/2023, DE AUTORIA DO PODER EXECUTIVO, QUE DISPÕE SOBRE A ELABORAÇÃO DA LEI DE DIRETRIZES ORÇAMENTÁRIAS (LDO) PARA 2024, E DÁ OUTRA PROVIDÊNCIAS.

21 DE JUNHO DE 2023 - 08h
PLENÁRIO DA CÂMARA MUNICIPAL



**EDITAL DE CONVOCAÇÃO AUDIÊNCIA PÚBLICA
LEI DE DIRETRIZES ORÇAMENTÁRIAS - LDO
EXERCÍCIO - 2024**

O PREFEITO MUNICIPAL DE TABULEIRO DO NORTE, ESTADO DO CEARÁ e o PRESIDENTE DA CÂMARA MUNICIPAL DE TABULEIRO DO NORTE, no uso de suas atribuições legais e em cumprimento ao disposto no Art. 48, §1º, inciso I da Lei Complementar Federal nº 101/2000 (Lei de Responsabilidade Fiscal), e demais legislações aplicáveis, **COMUNICA** às entidades civis organizadas e a população em geral que realizarão **AUDIÊNCIA PÚBLICA CONJUNTA**, no **dia 21 de junho de 2023**, às 08:00hs, no Plenário da Câmara Municipal de Tabuleiro do Norte, nesta Cidade, com o objetivo de debater sobre o Projeto de Lei de Diretrizes Orçamentárias (LDO), para o Exercício Financeiro de 2024.

PALÁCIO TAMARINDO PREFEITO RAIMUNDO RODRIGUES CHAVES, em 16 de junho de 2023.


Rildson Rabelo Vasconcelos
Prefeito Municipal

RILDSON RABELO VASCONCELOS
Prefeito Municipal



CÂMARA MUNICIPAL DE
**TABULEIRO
DO NORTE**
#A Casa Do Povo

PODER LEGISLATIVO

CÂMARA MUNICIPAL DE TABULEIRO DO NORTE

16ª LEGISLATURA - 2º BIÊNIO - 2023 - 2024

CASA DO POVO

ATA DA AUDIÊNCIA PÚBLICA CONJUNTA DO PODER LEGISLATIVO E EXECUTIVO, PARA TRATAR DAS DISCUSSÕES DO PROJETO DE LEI Nº 032/2023, DE AUTORIA DO PODER EXECUTIVO, QUE DISPÕE SOBRE AS DIRETRIZES PARA A ELABORAÇÃO DA LEI ORÇAMENTÁRIA PARA O EXERCÍCIO DE 2024, E DÁ OUTRAS PROVIDÊNCIAS, (LDO).

Ao vigésimo primeiro dia do mês de junho do ano de dois mil e vinte e três, às 08:00h, nas dependências do Plenário da Câmara Municipal de Tabuleiro do Norte/CE, com a presença dos vereadores: Antério Fernandes Moreira, Albert Einstein Freitas, Clenilda Chaves Aprígio, Maria de Lourdes Freire Maia Lima, Chris Leyconn Conrado Moreira, Evaldemberg Viana Chaves, Francisco Brito de Moraes, Ronaldo Guimarães Malveira, Gerliane Freire da Silva e Marcos Aurélio de Araújo e demais convidados presentes: a Secretária de Finanças do Município a Sra. Ana Paula Chagas, o Controlador Geral do Município o Sr. Rafael Maia, o Sr. Lívio Pinho Assessoria Contábil do Município, o Procurador – Geral do município o Dr. Tiago Costa de Oliveira, a Assessora Jurídica da Câmara a Dra. Ana Paula Maurício Gondim; Teve início a Audiência Pública presidida pelo relator da matéria o Vereador Ronaldo Guimarães Malveira, o qual inicia os trabalhos informando a pauta da presente Audiência Pública: Discussão do Projeto de Lei Nº 032/2022, de autoria do Poder Executivo Municipal, que dispõe sobre as diretrizes para a elaboração da Lei Orçamentaria para o exercício de 2024 e da outras providências. Ato contínuo, o Senhor Relator Ronaldo Guimarães Malveira, dá prosseguimento a reunião, passando a palavra para: o Sr. Lívio Pinho, que saúda a todos os presentes e inicia sua fala, realizando uma breve explicação sobre o que se trata a LDO; pontuando suas características e apresentando suas diretrizes; apresenta planilhas e dados pertinentes a matérias, onde se expõe as receitas anteriores e as previsões para o exercício subsequente de 2024 do município. Em seguida o espaço é disponibilizado para aqueles que gostariam de indagar o Sr. Lívio acerca da pauta: o Relator Ronaldo Malveira indagou o Lívio acerca da possibilidade de o município adquirir uma operação de crédito em razão da lei orgânica e da LDO, onde o foi respondido sobre suas possibilidades e tramite para tal operação. Não havendo dúvidas e indagações ao orador, que por sua vez passa para as considerações finais, agradecendo o espaço e a oportunidade em sanar quaisquer dúvidas acerca da matéria. Nada mais havendo a tratar, o Senhor Relator o Vereador Ronaldo Guimarães Malveira, deu por encerrada a reunião às nove horas e dois minutos.

[Handwritten signatures and names in blue ink:]
 Antério Fernandes Moreira
 Evaldemberg Viana Chaves
 Maria de Lourdes Freire Maia Lima



(85) 4042 - 8600



@cmtabuleiro



@cmtn_oficial



RÁDIO COMUNITÁRIA NATIVA FM
A Voz da Comunidade
CNPJ 02.535.373/0001-92

CERTIDÃO

CERTIFICO para os devidos fins que foi feita ampla divulgação nesta emissora de rádio, da Audiência Pública Conjunta para discussão do Projeto de Lei de Diretrizes Orçamentárias – LDO, do Município de Tabuleiro do Norte/CE, para o exercício financeiro de 2024, realizada no dia 21/06/2023, às 08:00 horas, no Plenário da Câmara Municipal de Tabuleiro do norte, localizado na Rua Maia Alarcon nº 371, Centro, nesta Cidade.

Tabuleiro do Norte/CE, em 23 de junho de 2023.

Maria Leidianny de Oliveira Lima
Secretária da Rádio Comunitária Nativa FM