

PLANO


PLURIANUAL

TABULEIRO

DO NORTE

2022

2025





LEI MUNICIPAL Nº 2.014,

Autoria: Poder Executivo Municipal

DE 22 DE OUTUBRO DE 2021.

Dispõe sobre o Plano Plurianual de Governo do Município, para o quadriênio 2022-2025.

O PREFEITO MUNICIPAL DE TABULEIRO DO NORTE, no uso de suas atribuições legais,

Faço saber que a Câmara Municipal de Tabuleiro aprovou e eu sanciono e promulgo a seguinte Lei:

Art. 1º - Esta Lei institui o Plano Plurianual do Município de Tabuleiro do Norte, para o quadriênio 2022-2025, em cumprimento ao disposto no art. 165, parágrafo 1º, da Constituição Federal, e pelos artigos 84, 142 e 143 da Lei Orgânica do Município de Tabuleiro do Norte, na forma do anexo desta Lei.

Art. 2º - O Plano Plurianual Municipal foi elaborado observando as diretrizes estratégicas constantes em 03 (três) eixos de desenvolvimento que contemplam os programas e ações, seus objetivos estratégicos e metas para as ações do Governo Municipal de Tabuleiro do Norte, com a finalidade do alcance dos resultados estratégicos estabelecidos por este plano para o quadriênio 2022-2025:

EIXO DE DESENVOLVIMENTO I: QUALIDADE DE VIDA

OBJETIVO ESTRATÉGICO I.1: Agregar qualidade de vida a toda a sociedade tabuleirense proporcionando inclusão social, cultura, esporte e lazer, assegurando e ampliando o acesso à educação e saúde.

EIXO DE DESENVOLVIMENTO II: ECONOMIA PARA UMA VIDA MELHOR

OBJETIVO ESTRATÉGICO II.1: Desenvolver os setores produtivos gerando oportunidade de trabalho e renda, com a promoção de uma atuação integrada entre os Governos para o desenvolvimento da infraestrutura de Tabuleiro do Norte.



OBJETIVO ESTRATÉGICO II.2: Promover o ordenamento territorial, a expansão e melhoria nos espaços públicos, no sistema viário, dentre outras, para revitalização e requalificação urbana da cidade.

EIXO DE DESENVOLVIMENTO III: FORTALECIMENTO INSTITUCIONAL

OBJETIVO ESTRATÉGICO III.1: Aprimorar a gestão governamental, propiciando a inovação, democratização e a melhoria contínua na oferta de bens e serviços à população e da dinamização dos canais digitais de comunicação do governo com a sociedade.

Art. 3º - Os programas e ações deste Plano Plurianual e suas metas e indicadores estabelecidos, serão observados para nortear a elaboração da Lei de Diretrizes Orçamentárias, Lei Orçamentária Anual ou Lei que modifique ou altere os programas e ações de governo no seu período de vigência.

Art. 4º - Os valores globais dos programas, as metas e indicadores e os objetivos não constituem limites à programação e execução das despesas contempladas no financiamento do Plano Plurianual, podendo ser modificados na elaboração da Lei Orçamentária Anual ou Lei que as modifique.

Art. 5º - A exclusão ou a alteração de programas constantes desta Lei ou a inclusão de um novo programa serão propostas pelo Poder Executivo, por meio de projeto de lei específico, da Lei Orçamentária Anual ou da abertura de créditos especiais aos Orçamentos do quadriênio.

Parágrafo único - Fica o Poder Executivo autorizado a introduzir modificações no presente Plano Plurianual, no que respeita aos objetivos, às ações e às metas programadas para o período abrangido, conforme autorização legal.

Art. 6º - Incluem-se automaticamente ao Plano Plurianual 2022-2025 as alterações estabelecidas pelas Leis Orçamentárias Anuais e abertura de créditos especiais aprovadas pela Câmara Municipal e suas alterações, devendo a Secretaria de Finanças proceder aos ajustes necessários para fins de alinhamento dos instrumentos de planejamento.

Art. 7º - Os recursos financeiros contidos nos Anexos desta Lei serão ajustados anualmente, por ocasião da elaboração da Lei Orçamentária Anual, considerando, dentre outras variáveis, o crescimento econômico, a taxa de inflação, o comportamento dos contribuintes, o crescimento populacional e outros fatores





ESTADO DO CEARÁ
PREFEITURA MUNICIPAL DE TABULEIRO DO NORTE
SECRETARIA DE ADMINISTRAÇÃO



internos ou externos que provoquem aumento ou decréscimo da receita orçamentária prevista.

Art. 8º - Integram o Plano Plurianual os seguintes anexos, que compõe esta Lei:

- I – Quadro de Financiamento do Plano – Estimativa das Receitas;
- II – Quadro de Programas Validados por área de atuação;
- III – Quadro Consolidado dos Recursos Aplicados por Eixo de Desenvolvimento, Objetivo, Área Programática e Programas de Governo;
- IV – Quadro de Consolidação dos Recursos por Programa, Ação, Produtos e Metas de Governo;
- V – Quadro de Consolidação dos Recursos Plurianuais por Função de Governo.

Art. 9º - O Poder Executivo divulgará, em site oficial através da rede mundial de computadores, as informações constantes no Plano Plurianual para fins de consulta pela sociedade civil.

Art. 10 - Esta Lei entra em vigor na data de sua publicação, revogadas as disposições em contrário.

PALÁCIO TAMARINDO PREFEITO RAIMUNDO
RODRIGUES CHAVES, em 22 de outubro de 2021.


Rildson Rabelo Vasconcelos
Prefeito Municipal



PPA TABULEIRO DO NORTE

2022 | 2025

AGOSTO 2021

GOVERNO MUNICIPAL DE TABULEIRO DO NORTE

RILDSON RABELO VASCONCELOS

PREFEITO MUNICIPAL

LUCIEUDO SENA

VICE-PREFEITO

CHEFE DE GABINETE **RAFAEL MAIA BARROS**
CONTROLADORIA GERAL DO MUNICÍPIO **CLEUDÁZIO ALVES DE LIMA**
PROCURADORIA GERAL DO MUNICÍPIO **TIAGO COSTA DE OLIVEIRA**
SECRETARIA DE ADMINISTRAÇÃO **CARLITO RODRIGUES SILVA**
SECRETARIA DE ASSUNTOS INSTITUCIONAIS E **FRANCISCO EDVAN GURGEL DA**
POLÍTICAS PÚBLICAS **COSTA**
SECRETARIA DE FINANÇAS **ANA PAULA CHAGAS**
SECRETARIA DE DESENVOLVIMENTO ECONÔMICO E **FELIPE FERNANDES SALDANHA**
EMPREENDEDORISMO
SECRETARIA DE DESENVOLVIMENTO URBANO **JOSÉ ARISTÓTELES CHAVES**
SECRETARIA DO DESENVOLVIMENTO RURAL E **FRANCISCO MASSOLONI DA SILVA**
REFORMA AGRÁRIA
SECRETARIA DE EDUCAÇÃO BÁSICA **IRINÉLIA OLÍMPIO DE SOUZA**
SECRETARIA DE SAÚDE **CHARLES CAMPELO DE OLIVEIRA**
SECRETARIA DE ASSISTÊNCIA SOCIAL **ZÉLIA MARIA RABELO DE OLIVEIRA**
SECRETARIA DE MEIO AMBIENTE E TURISMO **EDICÉLIO TARGINO DE SOUZA**
SECRETARIA DE CULTURA **LAMARA FREIRE DE ANDRADE**
SECRETARIA DE ESPORTE E JUVENTUDE **CARTEGIANE VIANA DE MELO**
SECRETARIA DE OBRAS E SERVIÇOS URBANOS **JOÃO ARTUR FREITAS SANTOS**

COORDENAÇÃO GERAL

CASPE SERVIÇOS DE CONTABILIDADE PÚBLICA E EMPRESARIAL SS
HELDER MEDEIROS DE ALENCAR ARARIPE NETO
MARIANO RODRIGUES DE HOLANDA

ELABORAÇÃO E ASSESSORIA TÉCNICA

MARIA APARECIDA G. RODRIGUES FAÇANHA
ALEXANDRE DIOGENES MELO
RUBSON AUGUSTO MENDES
NAHEDYJA HOLANDA DA ROCHA



ÍNDICE

DESENHO METODOLÓGICO DO PPA 2022 – 2025	11
MARCO LEGAL	13
I. TABULEIRO DO NORTE HOJE	15
I.1 INFORMAÇÕES BÁSICAS	15
I.2 ASPECTOS DEMOGRÁFICOS	15
I.3 DIMENSÃO ECONÔMICA	16
Estrutura Produtiva	17
Mercado de Trabalho	17
I.4 DIMENSÃO SOCIOCULTURAL	18
Desenvolvimento Humano	18
Educação	19
Saúde	21
Assistência Social	21
I.5 FINANÇAS MUNICIPAIS	23
II. TABULEIRO DO NORTE E TENDÊNCIAS DO DESENVOLVIMENTO	24
III. ESTRATÉGIA DO PPA	26
III.1 PREMISSAS	26
IV. DIMENSÃO ESTRATÉGICA	27
IV.1 OBJETIVO SÍNTESE DE GOVERNO	27
IV.2 EIXOS DE DESENVOLVIMENTO E OBJETIVOS ESTRATÉGICOS	27
IV.2.1 Eixo de Desenvolvimento I – Qualidade de Vida	27
IV.2.2 Eixo de Desenvolvimento II – Economia para uma Vida Melhor	28
IV.2.3 Eixo de Desenvolvimento III – Fortalecimento Institucional	29
IV.3 EIXOS DE DESENVOLVIMENTO, OBJETIVOS ESTRATÉGICOS E METAS ARTICULADAS COM A AGENDA 2030	30
IV.4 PROGRAMAS FINALÍSTICOS SEGUNDO EIXOS E ÁREAS PROGRAMÁTICAS	32
V. GESTÃO DO PLANO	33
VI. FINANCIAMENTO DO PLANO	34
VI.1 EVOLUÇÃO DA RECEITA	34
ANEXOS QUADROS CONSOLIDADOS DOS RECURSOS	38



DESENHO METODOLÓGICO DO PPA 2022 – 2025

O Plano Plurianual (PPA) é concebido como instrumento constitucional destinado a organizar e viabilizar a ação governamental, para a implementação de uma agenda pública de médio prazo, com vistas a cumprir os fundamentos e objetivos da República, conforme previsto na Constituição Federal (CF) de 1988.

A partir do comando constitucional em nível federal e estadual e dos avanços nos novos modelos de gestão pública é que se propõe a seguinte arquitetura para o PPA 2022-2025 centrada, principalmente, na diretriz de fortalecer a atividade e a natureza da função planejamento, que vem a exigir novos conceitos e a criação de categorias, (objetivos, metas, indicadores de resultados), além de provocar um alinhamento entre a estrutura do Plano Plurianual (PPA) e a da Lei Orçamentária Anual (LOA).

No que tange à maneira de organizar a estrutura de informações, inicia-se com o entendimento das dimensões tratadas no plano.

DIMENSÃO ESTRATÉGICA

Reflete as orientações estratégicas do chefe do executivo, demonstrando um nível de agregação específico para o planejamento que dialoga com os compromissos assumidos por ocasião da eleição, retratando as prioridades definidas pela alta gestão.

Nesse momento, é possibilitado o aprimoramento da função planejamento com a gestão, na medida em que são declarados os elementos que compõem a dimensão estratégica: Objetivo Síntese de Governo, Eixos Estratégicos de Desenvolvimento, Objetivos Estratégicos de Governo (compatibilizados com a Agenda 2030 – ODS) e Áreas Programáticas.

Do ponto de vista conceitual: *(i)* o objetivo síntese de governo é o resultado que se pretende alcançar com a realização das políticas e estratégias de governo e representa o compromisso do governo eleito para o município; *(ii)* os eixos de desenvolvimento são definidos como o melhor caminho para a consecução do Objetivo Síntese de Governo; *(iii)* os objetivos estratégicos são concebidos na ótica dos resultados a serem alcançados pelo direcionamento dado do seu respectivo eixo de desenvolvimento; e representam os passos para orientar as escolhas das áreas programáticas ou de resultado, em uma visão integrada de política pública; *(iv)* as áreas programáticas correspondem as principais áreas setoriais e intersetoriais inseridas para o alcance dos objetivos alinhados pelos eixos de desenvolvimento.

DIMENSÃO TÁTICO-OPERACIONAL

É na dimensão tático-operacional onde se definem os programas do plano, elemento comum que integra o PPA e o orçamento. Em termos de estruturação programática a ideia de uma Matriz Programática consiste em elaborar um instrumento de visualização gráfica que contenha o conjunto das informações mais importantes do desenho normativo do plano, que é a base não detalhada de seus Programas e Ações. O PPA termina no Programa e o



orçamento começa no Programa, o que confere a esse instrumento uma integração com os orçamentos desde a origem.

O **programa** é o instrumento de organização da ação governamental com vistas ao enfrentamento de um **problema /demandas da sociedade**, ou aproveitamento de uma **potencialidade** e tem o papel de concretizar as políticas públicas a serem implementadas, é, portanto, a dimensão mais tática do plano. O mérito consiste em que as diversas secretarias e órgãos tenham a disposição um conjunto de operações definidas e uma visão gerencial com foco em resultados, ou seja, comprometida com objetivos a serem alcançados em benefício da sociedade.

O desafio é romper com a visão setorializada / departamentalizada das organizações do setor público, cuja tradição tem sido a de aperfeiçoar sua função independentemente dos resultados governamentais atingidos.

A metodologia admite dois tipos de programas:

Finalísticos: são compostos por ações, bens ou serviços ofertados à população;

De Gestão: é único e compreende ações de natureza administrativa das quais decorrem as despesas com a manutenção dos órgãos, especialmente gastos de pessoal e custeio indispensáveis ao funcionamento administrativo.

A sistematização do desenho de um Programa do PPA conta com os seguintes elementos estruturais:

- **Detalhamento:** em comum orientação com a diretriz estratégica ou conforme a complexidade das causas do problema detalha-se o programa em projetos e ações específicas e assim por diante, o grau de detalhamento deve obedecer a critérios de praticidade e operacionalidade do plano;
- **Recursos necessários:** promover uma reflexão sobre o grau de comprometimento de recursos necessários para executar a operação é imprescindível. Importa lembrar que os recursos sempre são multifuncionais, podendo ser classificados em econômicos ou financeiros, tempo, humanos e políticos. A análise dos recursos financeiros é a base para a confecção da proposta orçamentária nas fases que se seguem, e contribui sobremaneira para avaliar a eficiência da ação proposta a partir do balanço geral de recursos;
- **Produto Gerado:** efeito direto e imediato da execução da ação ou operação traduz as entregas governamentais, sendo, os bens ou serviços. Um exemplo, para a ação proposta: "construção de quadras esportivas" o produto gerado será "quadra esportiva construída" e os resultados "população beneficiada com atividades de esporte e lazer" devendo culminar no indicador de resultado do objetivo do programa;
- **Resultado Esperado:** é crucial distinguir resultado de produto para que se analise a eficácia da ação e o alcance do objetivo do programa. O que interessa é responder a seguinte pergunta: os produtos desejados do conjunto de ações realmente garantem o resultado esperado do que se quer alcançar?;

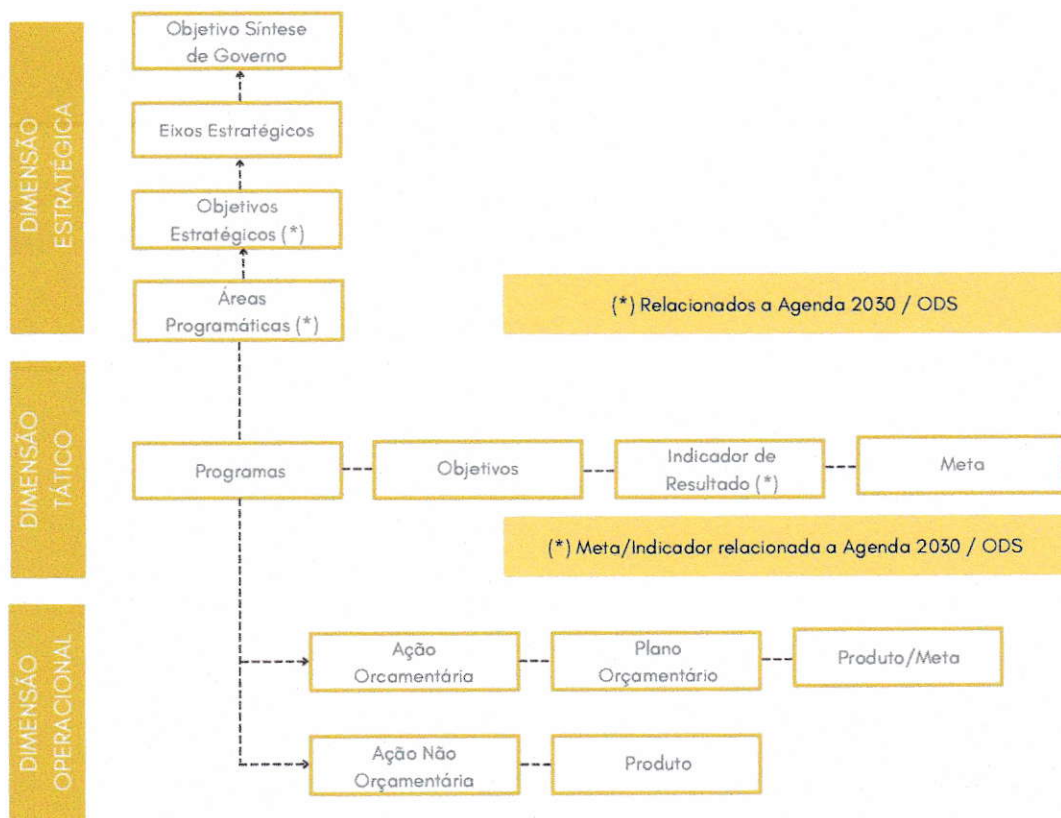
Figura 1 – Gerenciamento com Foco nos Resultados



Fonte: Elaborada pelos autores (2021)

- **Órgão Responsável:** responsável pelo gerenciamento do programa, mesmo quando o programa for integrado por ações desenvolvidas por mais de um órgão (multissetorial) e execução da operação;
- **Público-alvo:** define o segmento da sociedade ao qual o programa se destina;
- **Denominação:** expressa o nome do programa, deve ser claro e de fácil comunicação;
- **Objetivo:** o que se deseja alcançar: deve ser viável, exequível e transformador;
- **Indicador:** instrumento capaz de medir o desempenho do programa. Deve ser passível de aferição e coerente com o objetivo estabelecido;
- **Meta do Objetivo:** A meta materializa o objetivo e pode ser qualitativa ou quantitativa;
- **Ação de Governo:** declara os bens e serviços que serão as entregas do governo à sociedade, ou ao próprio governo. Responde ao que deve ser feito no âmbito do programa nos próximos quatro anos.

Figura 2 – Fluxo de Elaboração do PPA



Fonte: Elaborada pelos autores (2021)

MARCO LEGAL

Dentro do ordenamento jurídico brasileiro, O PPA é regido pela **Constituição Federal de 1988, em seu artigo 165, inciso I**, que o considera instrumento normativo para que os entes municipais materializem o planejamento de seus programas e ações governamentais, de forma a fortalecer a integração entre as funções de planejamento e orçamento. E ainda, determinando a compatibilidade entre os três instrumentos legais básicos: Plano Plurianual – PPA, Lei de Diretrizes Orçamentárias – LDO e Lei Orçamentária Anual – LOA. Lembrando-se também que o art.166 da

CF, prevê que as emendas ao Projeto da LOA ou aos projetos que modifiquem este orçamento somente podem ser aprovadas caso sejam compatíveis com o PPA e com a LDO.

Dentro do ordenamento jurídico brasileiro, a **Constituição Federal de 1988**, estabelece em seu art. 165, inciso I e § 1º que o PPA estabelecerá as diretrizes, objetivos e metas da administração pública, de forma regionalizada, para as despesas de capital e outras dela decorrentes e para a relativas aos programas de duração continuada.

A **Lei Complementar nº 101 de 2000**, Lei de Responsabilidade Fiscal - LRF, por sua vez, no seu art. 5º, declara que o projeto de lei orçamentária anual deverá ser elaborado de forma compatível com o plano plurianual e com a lei de diretrizes orçamentárias;

A **Lei Complementar nº 101 de 2000**, Lei de Responsabilidade Fiscal - LRF, por sua vez, no seu art. 8º, instituiu a Programação Financeira e o Cronograma de Execução de Desembolso para as despesas das atividades e projetos, para detalhamento mensal. A LRF estabelece normas de finanças públicas voltadas para a responsabilidade na gestão fiscal, deixando claro que a decisão de aumentar gastos, independente de seu mérito, deve estar acompanhada de uma fonte de financiamento.

A **Lei Complementar nº 131**, de 27 de maio de 2009, alterada pela Lei Complementar nº 156, de 28 de dezembro de 2016, que acrescenta dispositivos a LRF, a fim de determinar a disponibilização, em tempo real, de informações pormenorizadas sobre a execução orçamentária e financeira da União, dos Estados, do Distrito Federal e dos Municípios. Esta Lei modifica o artigo 48 da LRF, determinando através do seu parágrafo primeiro que: "A transparência será assegurada também mediante: I - incentivo à participação popular e realização de audiências públicas, durante os processos de elaboração e discussão dos planos, lei de diretrizes orçamentárias e orçamentos; II - liberação ao pleno conhecimento e acompanhamento da sociedade, em tempo real, de informações pormenorizadas sobre a execução orçamentária e financeira, em meios eletrônicos de acesso público; III - adoção de sistema integrado de administração financeira e controle, que atenda a padrão mínimo de qualidade estabelecido pelo Poder Executivo da União e ao disposto no art. 48-A", o qual determina quais informações da receita e da despesa devem ser disponibilizadas ao público. Estabelece, também, os seguintes prazos para o cumprimento das determinações dispostas nos incisos II e III do parágrafo único do art. 48 e do art. 48-A: I - 1 (um) ano para a União, os Estados, o Distrito Federal e os Municípios com mais de 100.000 (cem mil) habitantes; II - 2 (dois) anos para os Municípios que tenham entre 50.000 (cinquenta mil) e 100.000 (cem mil) habitantes; III - 4 (quatro) anos para os Municípios que tenham até 50.000 (cinquenta mil) habitantes.

Portaria nº 42, de 14/04/1999, do Ministério Orçamento e Gestão – atualiza a discriminação da despesa por funções de que tratam o inciso I do § 1º do art. 2º e § 2º do art. 8º, ambos da Lei nº 4.320, de 17 de março de 1964; estabelece conceitos de função, subfunção, programa, projeto, atividade, operações especiais e dá outras providências.



I. TABULEIRO DO NORTE HOJE

L1 INFORMAÇÕES BÁSICAS

Tabuleiro do Norte tem 849,15km² (Figura 2). Fica a 70 metros de altitude em relação ao nível do mar, está localizado na microrregião do Baixo Jaguaribe, distante 211 km de Fortaleza. As rodovias de acesso são: BR 116 e CE 377. Limita-se ao Norte com Limoeiro do Norte; ao Sul com Alto Santo; ao Leste com o Estado de Rio Grande do Norte e ao Oeste com São João do Jaguaribe.

Figura 3 – Mapa de localização de Tabuleiro do Norte no Ceará



Fonte:
https://commons.wikimedia.org/wiki/File:Ceara_Municip_TabuleirodoNorte.svg

Sua história remete ao ano de 1770, quando o casal de origem portuguesa Francisco Alves Maia Alarcon e Luzia Maria Maciel comprou a fazenda São José para criar gado. Acometida de uma grave doença, Luzia Maciel prometeu que ergueria uma capela em louvor a Nossa Senhora caso se recuperasse. A capela foi erguida e em torno dela começou a crescer um povoado que teve várias denominações: Tabuleiro de Areia, Joaquim Távora, Ibicuipeba e, finalmente, Tabuleiro do Norte. A cidade foi emancipada de Limoeiro do Norte em 1957.

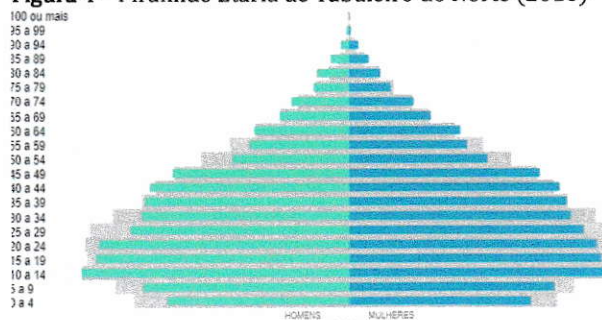
L2 ASPECTOS DEMOGRÁFICOS

Segundo o Instituto Brasileiro de Geografia e Estatística – IBGE (2020), a cidade possui uma população estimada de 30.807 habitantes, o que representa aproximadamente 0,33% da população estimada para o Ceará. Em comparação com os demais municípios do estado, ocupa a 65ª posição e, em nível nacional, é a 1.083ª mais populosa. Na Tabela 1, vê-se uma comparação do crescimento populacional das cidades que compõe a Microrregião do Baixo Jaguaribe.

A pirâmide etária do município de Tabuleiro do Norte, conforme a Figura 4, apresenta base mais avantajada, isso significa que a maior parte da sua população é composta por pessoas jovens, de até 29 anos.

Evidentemente, considerando o tempo decorrido desde o último Censo e o aumento da expectativa de vida de uma maneira geral, o grupo de idosos passa a ser cada vez mais numeroso, o que indica a necessidade de investimentos em políticas públicas específicas para essa faixa etária.

Figura 4 – Pirâmide Etária de Tabuleiro do Norte (2010)



Fonte: IBGE (2010)

Tabuleiro do Norte é uma cidade que, segundo o Censo de 2010, tinha 64,4% da sua população vivendo em zona urbana, com um número ligeiramente maior de mulheres em relação à população masculina.

Tabela 1 – Evolução da população estimada da Microrregião de Baixo Jaguaribe, de Fortaleza e do Ceará (2016 – 2020)

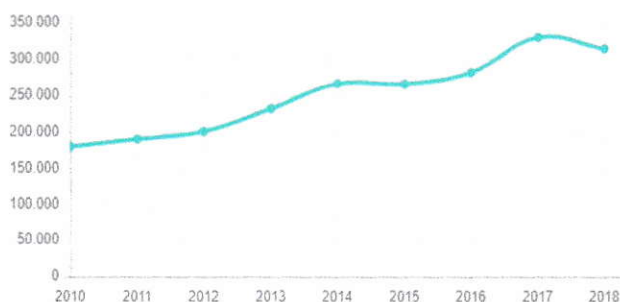
ESTADOS E MUNICÍPIOS	ESTIMATIVA DA POPULAÇÃO				
	2016	2017	2018	2019	2020
Ceará	8.963.663	9.020.460	9.075.649	9.132.078	9.187.103
Fortaleza	2.609.716	2.627.482	2.643.247	2.669.342	2.686.612
Russas	75.762	76.475	76.884	78.194	78.882
Morada Nova	61.722	61.548	62.069	61.890	61.738
Limoeiro do Norte	58.552	58.915	59.278	59.540	59.890
Jaguaruana	33.607	33.740	33.967	33.705	33.834
Tabuleiro do Norte	30.378	30.489	30.695	30.697	30.807
Quixeré	21.728	21.876	22.008	22.149	22.293
Alto Santo	16.927	16.976	17.096	17.146	17.196
Ibicuitinga	12.242	12.350	12.419	12.525	12.629
Palhano	9.248	9.285	9.348	9.386	9.422
São João do Jaguaribe	7.670	7.621	7.691	7.645	7.601

Fonte: IBGE (2021)

I.3 DIMENSÃO ECONÔMICA

O Produto Interno Bruto (PIB), que mede a riqueza produzida de um país, de uma região ou município, foi utilizado para mensurar a economia de Tabuleiro do Norte. Em 2018, o município registrou um PIB corrente da ordem de R\$ 315.423.740, situando a cidade como a 64ª economia do estado e a 1924ª do Brasil. O Gráfico 1 mostra a evolução do PIB Nominal ao longo do período de 2010 a 2018.

Gráfico 1 – Evolução do PIB a preços correntes - 2010 a 2018 (R\$)

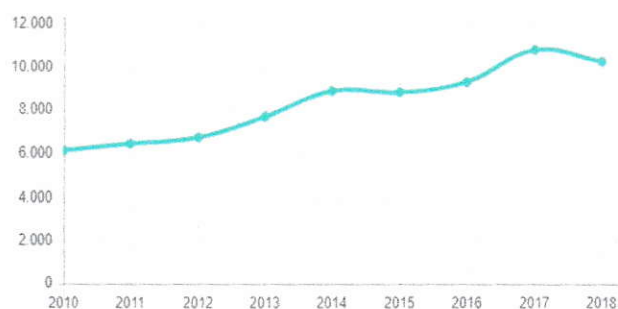


Fonte: IBGE (2021)

Em termos de PIB per capita, em 2018, o valor estimado foi de R\$ 10.276,06, o 59º entre as cidades

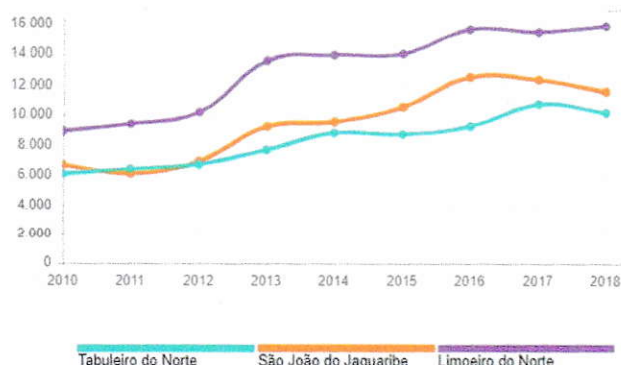
do Ceará e o 4062º em nível nacional. A evolução desse indicador é apresentada no Gráfico 2.

Gráfico 2 – Evolução do PIB per capita - 2010 a 2018 (R\$)



Fonte: IBGE (2021)

Ao comparar o PIB per capita de Tabuleiro do Norte com duas cidades vizinhas do município, compreende-se que Limoeiro do Norte tem o maior PIB per capita, já São João do Jaguaribe e Tabuleiro do Norte têm números semelhantes, que são respectivamente por volta de R\$ 11.000,00 e R\$ 10.000,00. É notória uma tendência de aumento nas cidades nos oito anos analisados, conforme demonstra o Gráfico 3.

Gráfico 3 - PIB per capita de Tabuleiro do Norte, São João do Jaguaribe e Limoeiro do Norte - 2010 a 2018

Fonte: IBGE (2021)

Estrutura Produtiva

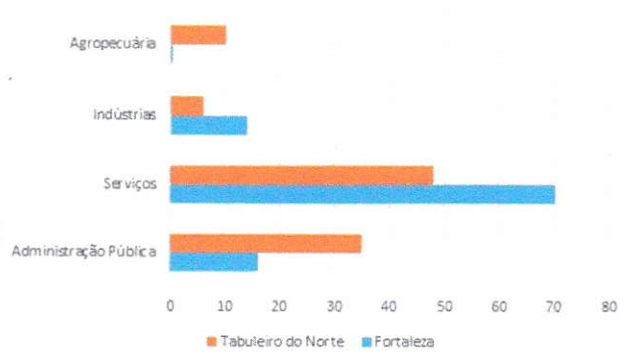
Em termos de estrutura produtiva, os valores adicionados ao PIB de Tabuleiro do Norte, mostram uma tímida participação do município no setor da Indústria - 6,31%, enquanto o setor Serviços e Administração Pública ocupam grande parte do PIB, aproximadamente 48,42% e 35,14%, respectivamente. O setor Agropecuária ocupa somente 10,13% do PIB, segundo dados de 2010 do IBGE, conforme tabela abaixo:

Tabela 2 - Valor Adicionado ao PIB por setor produtivo

SETOR	VALOR ADICIONADO AO PIB	PARTICIPAÇÃO (%)
Agropecuária	29.415.250,00	10,13
Indústria	18.316.760,00	6,31
Serviços	140.567.820,00	48,42
Administração Pública	102.018.430,00	35,14
Total	290.318.260,00	100,00

Fonte: IBGE (2021)

Em comparação à capital Fortaleza, de acordo com o Gráfico 4, nota-se que a cidade supera os valores de participação do PIB na Administração Pública, como é muito comum em cidades de pequeno e médio porte localizadas no interior do estado. Já em relação aos setores de Serviços e Indústria, o município tem participação inferior à capital.

Gráfico 4 - Comparação do valor adicionado ao PIB por setor entre Tabuleiro do Norte e Fortaleza

Fonte: IBGE (2021)

Mercado de Trabalho

Dados obtidos junto ao Instituto de Pesquisa e Estratégia Econômica do Ceará - IPECE, no tocante aos empregos disponíveis em Tabuleiro do Norte, compreende-se que a Cidade acompanhou a tendência negativa, a nível Estadual, quanto às perdas de vagas. Como se pode ver, a partir da Tabela 3, o total de demitidos foi 106 a mais, comparado com o número de contratados. A tabela também demonstra a baixa oferta de empregos na Agropecuária, mesmo com porcentagem considerável da população vivendo no meio rural.

Tabela 3 - Setor de empregos formais (2016)

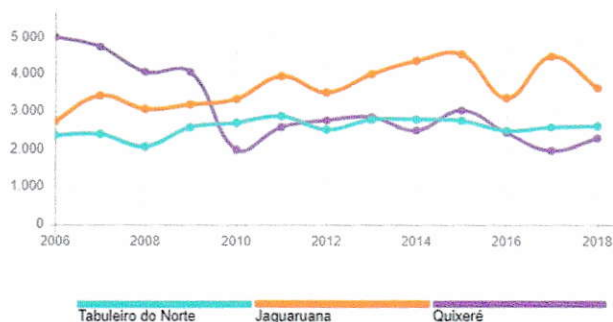
DISCRIMINAÇÃO	SALDO DE EMPREGOS FORMAIS		
	Município		
	Admitidos	Desligados	Saldo
Total das Atividades	394	500	-106
Extrativa Mineral			
Indústria de Transformação	75	179	-104
Serviços Industriais de Utilidade Pública			
Construção Civil	25	24	1
Comércio	157	169	-12
Serviços	114	102	12
Administração Pública			
Agropecuária	23	26	-3
DISCRIMINAÇÃO	SALDO DE EMPREGOS FORMAIS		
	Estado		
	Admitidos	Desligados	Saldo
Total das Atividades	386.494	423.395	-36.901

Extrativa Mineral	788	1.013	-225
Indústria de Transformação	67.116	76.667	-9.551
Serviços Industriais de Utilidade Pública	2.318	4.388	-2.070
Construção Civil	54.724	68.814	-14.090
Comércio	91.134	98.526	-7.392
Serviços	157.950	159.179	-1.229
Administração Pública	436	564	-128
Agropecuária	12.028	14.244	-2.216

Fonte: Ministério do Trabalho (MTb) – CAGED

Ao comparar o número de Pessoal Ocupado de Tabuleiro do Norte com duas Cidades da mesma Microrregião e quantidade populacional assemelhada, como apresenta o Gráfico 5, compreende-se uma menor oscilação em Tabuleiro do Norte. Contudo, a Cidade tem números inferiores a Jaguaruana, município de população bem semelhante. Nota-se, também, praticamente uma equidade nos últimos seis anos entre Tabuleiro do Norte e Quixeré, Município com 10.000 habitantes a menos.

Gráfico 5 – Número de pessoal ocupado em Tabuleiro do Norte, Jaguaruana e Quixeré - 2006 a 2018



Fonte: IBGE (2021)

I.4 DIMENSÃO SOCIOCULTURAL

Nessa seção serão apresentados dados que se referem ao desenvolvimento da cidade Tabuleiro do Norte em diferentes setores. Fez-se aqui uma tentativa de demonstrar aspectos que muitas vezes são intangíveis, pois dizem respeito ao ser humano no ambiente que ele habita em seus múltiplos fatores.

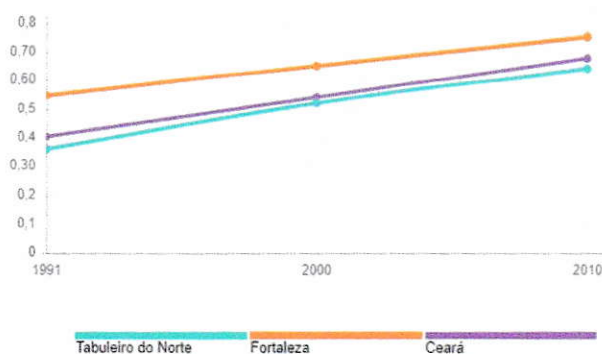
Desenvolvimento Humano

Embora haja defasagem de dados em relação aos principais indicadores globais referentes ao desenvolvimento humano, pois o último censo realizado foi em 2010, os dados a seguir fornecem uma visão geral da situação do Município no contexto Nacional.

O Índice de Desenvolvimento Humano (IDH) é a unidade de medida utilizada para aferir o grau de desenvolvimento de uma determinada sociedade nos quesitos de educação, saúde e renda. Como referência numérica, o IDH varia entre 0 e 1. Quanto mais próximo de zero, menor é o indicador para os quesitos de saúde, educação e renda. Quanto mais próximo de 1, melhores são as condições para esses quesitos. O Gráfico 5 mostra a evolução desse indicador para Tabuleiro do Norte de forma comparativa a Fortaleza e ao Ceará.

Nota-se, de acordo com o gráfico a seguir, que embora apresente indicador muito semelhante ao Estadual, entre 1991 e 2000, o Município avançou muito nos níveis de IDH, e manteve média levemente inferior à Estadual, o que praticamente se manteve entre 2000 e 2010.

Gráfico 6 – Evolução do IDH de Tabuleiro do Norte, Fortaleza e Ceará - 1991 a 2010



Fonte: IBGE (2021)

Em relação à População Extremamente Pobre, compreende-se que os números são muito semelhantes às médias estaduais nas duas categorias analisadas, população rural e urbana. É importante salientar que as médias estaduais não representam números satisfatórios, pois o Ceará tem números elevados de pessoas em situação de vulnerabilidade social.

Tabela 4 – População extremamente pobre (rendimento domiciliar per capita de até R\$70,00), 2010

DISCRIMINAÇÃO	POPULAÇÃO EXTREMAMENTE POBRE			
	Município	%	Estado	%
Total	4.990	17,09	1.502.924	17,78
Urbana	1.824	9,70	726.270	11,44
Rural	3.166	30,45	776.654	36,88

Fonte: IBGE (2010)

O Município se destaca no Índice de Desenvolvimento Humano, como aponta a Tabela 5, ficando em 29º lugar entre os Municípios cearenses. O Índice de Desenvolvimento Social de Oferta (IDS-O) também é destaque, semelhante ao IDH. Porém, substitui o fator “renda” pelos fatores “conforto e saneamento”.

Tabela 5 – Índices de Desenvolvimento de Tabuleiro do Norte

ÍNDICE	VALOR	POSIÇÃO NO RANKING
Índice de Desenvolvimento Municipal (IDM) – 2016	26,33	78
Índice de Desenvolvimento Humano (IDH) – 2010	0,645	29
Índice de Desenvolvimento Social de Oferta (IDS-O) – 2015	0,799	36
Índice de Desenvolvimento Social de Resultado (IDS-R) – 2015	0,554	120

Fonte: IPECE e PNUD

Educação

Os indicadores educacionais apresentados buscam traçar um panorama da situação do setor em relação à idade escolar e aos equipamentos de educação, profissionais, quantidade de alunos, permanência na escola (taxa de distorção série-idade e taxa de abandono escolar) e no tocante ao rendimento escolar (nota do IDEB).

Tabuleiro do Norte conta, em 2021, com 249 professores, número 0,4% maior ao verificado no ano anterior. Ao todo, são 161 professores no ensino fundamental e 88 no ensino infantil. Percebe-se, através da Tabela 6, que houve aumento significativo de professores do ensino infantil entre 2017 e 2021 contudo, apresenta considerável diminuição no tocante aos profissionais de ensino fundamental.

Tabela 6 – Professores da Rede Municipal, segundo o nível de ensino (2017 - 2021)

PROFESSORES DA REDE MUNICIPAL				
ANO	MODALIDADE	QUANTIDADE	TOTAL	AUMENTO ANO A ANO
2017	Ensino Infantil	52		
	Ensino Fundamental	180	232	
2018	Ensino Infantil	70		
	Ensino Fundamental	153	223	-3,88
2019	Ensino Infantil	75		
	Ensino Fundamental	158	233	4,48
2020	Ensino Infantil	82		
	Ensino Fundamental	166	248	6,44
2021	Ensino Infantil	88		
	Ensino Fundamental	161	249	0,40

Fonte: Secretaria de Educação do Município de Tabuleiro do Norte

Nos números de alunos da educação infantil, nota-se um aumento nos últimos quatro anos de

aproximadamente 6% de alunos. Já em relação ao ensino fundamental houve uma diminuição de 9%, o que representa uma quantidade considerável de alunos. A Tabela 7 apresenta os dados, oferecidos pela Secretaria de Educação do Município, que é responsável pelos ensinos infantil e fundamental.

Tabela 7 – Número de alunos, segundo o nível de ensino (2017 - 2021)

ANO	MODALIDADE	QUANTIDADE	TOTAL
2017	Ensino Infantil	1.041	3.964
	Ensino Fundamental	2923	
2018	Ensino Infantil	1053	3.938
	Ensino Fundamental	2885	
2019	Ensino Infantil	1089	3.835
	Ensino Fundamental	2746	
2020	Ensino Infantil	1079	3.838
	Ensino Fundamental	2759	
2021	Ensino Infantil	1112	3.788
	Ensino Fundamental	2676	

Fonte: Secretaria de Educação do Município de Tabuleiro do Norte

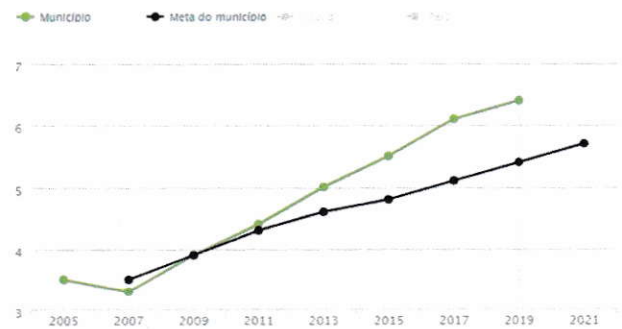
Ainda segundo dados da Prefeitura Municipal de Tabuleiro do Norte, o município conta, em 2021, com 21 Escolas distribuídas entre a Sede e demais Distritos.

A taxa de distorção série-idade mede o percentual de alunos matriculados que tenham dois ou mais anos da idade adequada para determinada série. No Censo Escolar de 2019, Tabuleiro do Norte apresentou uma percentagem de 8,4% no ensino fundamental e 20,3% no ensino médio. Médias superiores às estaduais no mesmo quesito, as quais são respectivamente 6,1% e 12,2%. Já as taxas de abandono (1,0 para o Ensino Fundamental e 3,3 para o médio) mostram resultados superiores aos números estaduais (1,9 para o Ensino Fundamental e 3,5 para o médio).

Um outro importante indicador para medir a qualidade de ensino da educação básica, calculado a cada dois anos, é o Índice de Desenvolvimento da

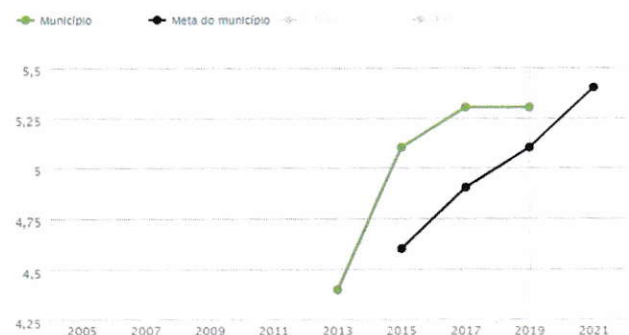
Educação Básica (IDEB). Os Gráficos 7 e 8 mostram os resultados observados e a meta estipulada de 2005 a 2021. Ressalta-se que a nota observada só não atingiu a meta estipulada nos anos iniciais em 2007.

Gráfico 7 – Evolução do IDEB (anos iniciais) de 2005 a 2019.



Fonte: QEdu.org.br. Dados do Ideb/Inep (2019).

Gráfico 8 – Evolução do IDEB (anos finais) de 2005 a 2019.



Fonte: QEdu.org.br. Dados do Ideb/Inep (2019).

Em 2019, os resultados para o IDEB (Anos Iniciais) foram respectivamente: 6,4; 5,9 e 4,8. Já em relação ao IDEB (Anos Finais) foram: 5,3, 5,2 e 4,6. Tabuleiro do Norte, portanto, apresentou melhora na evolução do IDEB, superando tanto a média estadual, quanto a nacional nas duas categorias.

A Figura 5 representa o comparativo dos anos iniciais e finais do IDEB no ano de 2019 em relação ao indicador de fluxo e índice de aprendizagem

Figura 5 – Comparativo dos Anos Iniciais e Finais IDEB



Fonte: QEdu.org.br. Dados do Ideb/Inep (2019).

É possível perceber um bom índice de fluxo tanto para os anos iniciais, como para os anos finais, pois ambos apresentam menos de 10 alunos não aprovados a cada 100 alunos. Tendo os anos iniciais um melhor desempenho que os anos finais, sendo de cada 100 alunos, apenas 2 não foram aprovados.

Saúde

Segundo o IBGE, em 2017, a taxa de mortalidade infantil média do Município foi de 15,46 por mil nascidos vivos. Já as internações devido as diarreias, em 2016, foram de 2,7 para cada 1.000 habitantes. Comparado com todos os Municípios do Estado (184), fica nas posições 59 e 30, respectivamente. Quando a relação é com todos os Municípios do Brasil (5.570), a classificação fica em 1.827^o e 1.252^o, respectivamente. Destaque-se que, quanto menor o valor para esses indicadores, melhor é a situação do Município. Assim, quanto mais distante das primeiras colocações em comparação a outros entes, melhor é a situação relativa.

Avaliando especificamente a evolução da taxa de mortalidade infantil em Tabuleiro do Norte, quando comparado a Fortaleza e ao estado do Ceará, observa-

se que essa taxa vem oscilando muito, chegando a ficar algumas vezes com a média inferior à de Fortaleza e do Estado. Contudo, na maioria dos anos, a média foi superior aos números apresentados pela Capital e o Estado, como pode ser visto no Gráfico 8.

Gráfico 9 – Evolução da Taxa de Mortalidade Infantil em Tabuleiro do Norte, Fortaleza e Ceará



Fonte: IBGE (2021).

Dados fornecidos pelo IPECE dão conta de que, em 2019, o número de médicos por mil habitantes, em Tabuleiro do Norte foi de 1,2. Percebe-se que essa média é aproximadamente 20% menor do que a estadual. Compreende-se também, através da Tabela 9, que tanto a porcentagem de dentistas por mil habitantes, como a de leitos, estão compatíveis aos números estaduais.

Tabela 9 – Médicos, Dentistas e Leitos por mil habitantes (2019)

DISCRIMINAÇÃO	MUNICÍPIO	ESTADO
Médicos por mil habitantes	1,2	1,5
Dentistas por mil habitantes	0,5	0,4
Leitos por mil habitantes	1,8	1,7

Fonte: IPECE (2019)

Assistência Social

As ações desenvolvidas pela Prefeitura Municipal na área de Assistência Social estão voltadas para o atendimento aos indivíduos e grupos vulneráveis

(portadores de necessidades especiais; crianças e adolescentes em situação de risco pessoal e social; idosos dentre outros) e são realizadas em parceria com os Conselhos Municipais: da Criança e do Adolescente, da Assistência Social; da Saúde, do Trabalho e Tutelar, reconhecendo a função social que estes organismos desempenham.

O Plano da Assistência Social 2018 – 2021, é o instrumento que serviu de base para as definições das metas que compõem o Quadro 3 do Anexo, mormente a definição dos indicadores e seus índices atuais.

Diante do mapeamento das situações de vulnerabilidades e riscos e pela complexidade da área, o foco principal é implementar a política municipal, com base na articulação e integração das demais áreas programáticas.

Para tanto, importa investir numa visão social inovadora, capaz de respeitar as diferenças sociais, compreendendo que a população carente de assistência tem necessidades e capacidades ou potencialidades que devem e podem ser desenvolvidas.

Importa ter clareza que a consolidação da Política Pública de Assistência Social e do Sistema Único de Assistência Social precisa olhar a proteção social com foco no território, procurando desenvolver ações em diversos âmbitos da realidade social, que compreende a assistência social básica à população em situação de exclusão e risco social e o desenvolvimento de programas de inclusão produtiva. No campo da proteção social básica o trabalho visa melhorar as condições de vida de crianças e adolescentes, com base na família, com foco na atenção à juventude, à Pessoa Idosa e à Pessoa com Deficiência.

Com relação a inclusão produtiva e social da população é preciso investir em projetos de

capacitação da mão-de-obra local para ocupar os postos de trabalho gerados pelo setor econômico, respeitar a localização adequada para as atividades vocacionadas e a incorporação sustentável de Tabuleiro do Norte à Região Agrícola Produtiva (RAP), de forma a garantir que suas atividades irradiem positivamente para outros setores da economia e não esgotem ou degradem os recursos locais.

Tabela 10 – Informações da Rede Socioassistencial – Quadriênio 2018 a 2021.

DESCRIÇÃO	TOTAL
Famílias inscritas no Cadastro Único – CADÚNICO:	7.196
Famílias beneficiárias com o Programa Bolsa Família – PBF	4.023
Famílias em descumprimento de condicionalidade	147
Famílias em acompanhamento de condicionalidades	79
Famílias em situação de extrema pobreza (com renda per capita abaixo de R\$ 85,00)	3.822
Famílias com o Benefício de Prestação Continuada – BPC	658
Famílias com o Benefício de Prestação Continuada na Escola	103
Crianças e adolescentes em situação de Trabalho Infantil	17
Famílias acompanhadas pelo Serviço de Proteção e Atendimento Integral à Família	692
Famílias acompanhadas pelo Serviço de Proteção e Atendimento Especializado às Famílias e Indivíduos	29
Total de pessoas no Serviço de Convivência e Fortalecimento de Vínculos – SCFV:	907
Pessoas de 15 anos ou mais que não sabem ler e escrever	1.884
Unidades domésticas por organização familiar	9.121
Unidade doméstica com único responsável	88,10%
Unidade doméstica com mais de um responsável	35,7%
Unidade doméstica com responsável e cônjuge	1.316
Unidade doméstica com responsável, cônjuge com filhos e/ou outros parentes	4.705
Unidade doméstica tendo a mulher como responsável	3.017
Equipamentos: Centro de Referência de	04

Assistência Social – CRAS: 02; Centro de Referência Especializado de Assistência Social – CREAS: 01; Centro de Convivência Socioassistencial – CESA: 01	
Serviço de Proteção e Atendimento Especializado a Famílias e Indivíduos – PAEFI	01
Serviço de Convivência e Fortalecimento de Vínculos – SCFV até 17 anos	816
Serviço de Convivência e Fortalecimento de Vínculos – SCFV, idosos	91
Unidades Prestadoras de Serviços	02

Fonte: Plano de Assistência Social 2018 - 2021, Dados 2017

I.5 FINANÇAS MUNICIPAIS

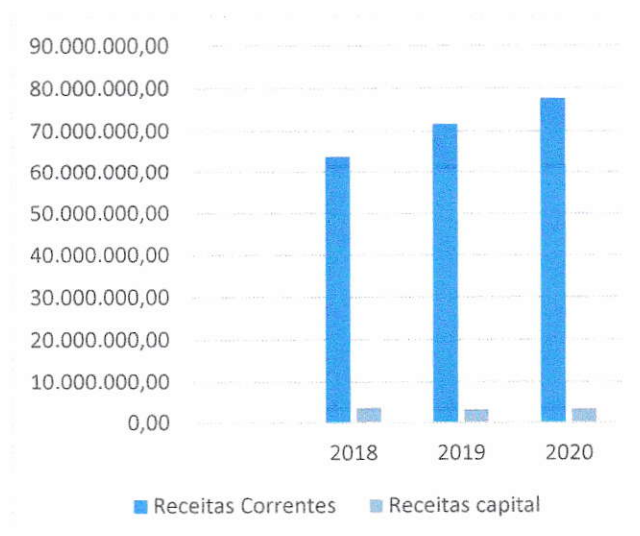
O equilíbrio fiscal das contas públicas, assim como o atendimento aos dispositivos legais que disciplinam o gasto público, constituem o cerne do debate envolvendo o desempenho da gestão pública e a capacidade de implementação de políticas que atendam as demandas da população, sem o comprometimento do custeio futuro.

Visando subsidiar a discussão, esta seção explicita a evolução das principais métricas de performance das finanças públicas de Tabuleiro do Norte entre 2017 e 2020, com os resultados discutidos em quatro partes: *i)* apresentação da evolução das finanças municipais, segundo a classificação econômica proposta pela Secretaria do Tesouro Nacional, que divide receitas e despesas nas categorias corrente e de capital; *ii)* análise detalhada do indicador legal para Educação, Saúde e Pessoal, conforme previsto na Lei de Responsabilidade Fiscal (LRF) e *iii)* análise da evolução do indicador de Investimentos.

Ao se avaliar a evolução da Receita Arrecadada nos últimos 4 anos, constata-se que o crescimento médio anual foi de aproximadamente 9,5%, em termos nominais. O Gráfico 10 apresenta a evolução da Receita Arrecadada segundo as Categorias Econômicas. Para o ano de 2021, a receita prevista é

de 75.767.003,32, de acordo com a Lei Orçamentária Anual (LOA).

Gráfico 10 - Evolução da Receita Arrecadada segundo as Categorias Econômicas no período de 2018 a 2020



Fonte: Prestações de Conta de Governo de Tabuleiro do Norte (2018, 2019, 2020)

Em relação aos gastos com Saúde e Educação, o Município cumpriu as porcentagens mínimas previstas em constituição. Entende-se que esse é um momento de crise e muitos municípios não têm conseguido cumprir as diretrizes da Lei de Responsabilidade Fiscal em relação aos gastos com o pessoal, pode-se dizer que Tabuleiro do Norte também tem vivenciado essa situação, conforme tabela abaixo.

Tabela 11 – Indicadores Fiscais de Gastos - 2017 a 2020

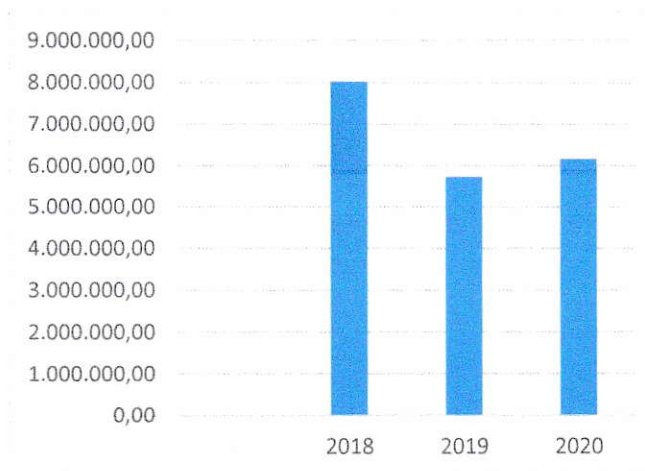
Exercício	ESPECIFICAÇÃO		
	Pessoal	Saúde	Educação
2017	53,97%	22,76%	27,76%
2018	50,80%	24,45%	26,06%
2019	49,19%	19,93%	25,26%
2020	51,63%	21,19%	25,43%

Fonte: Relatórios de Gestão Fiscal e Relatórios Resumidos da Execução Orçamentária (2017, 2018, 2019 e 2020)

Os investimentos realizados por Tabuleiro do Norte, conforme Gráfico 11, em dotação atualizada, sempre

superaram a ordem dos R\$ 5 milhões sendo 2018, o ano com maiores investimentos, alcançando algo em torno dos R\$ 8 milhões.

Gráfico 11 – Investimentos realizados em Tabuleiro do Norte



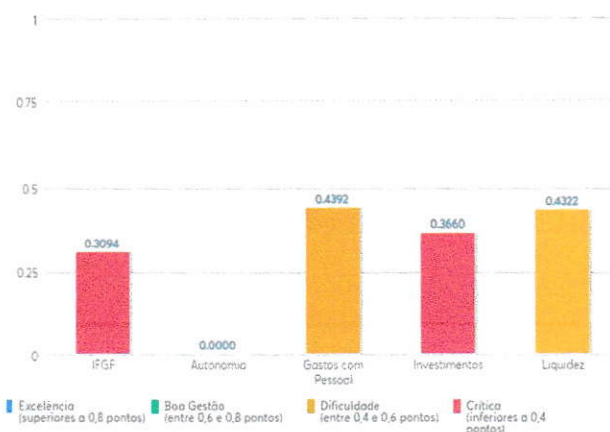
Fonte: Prestações de Conta de Governo de Tabuleiro do Norte (2018, 2019, 2020)

Outra importante análise ao averiguar as finanças municipais é conhecer o Índice Firjan de Gestão Fiscal (IFGF), que é uma das principais fontes de comparação quanto à gestão fiscal. Em 2018, o município alcançou o 117º lugar entre os Municípios do Ceará e 3.935º no Brasil.

De acordo com o Gráfico 12, compreende-se que o Município demonstrou criticidade em dois itens: Investimentos, números que comparam esses valores com o total da receita líquida; e Autonomia, que indica a incapacidade do Município se sustentar sem depender de recursos oriundos do Estado ou da União.

Em relação aos Gastos com Pessoal e Liquidez, o Município está no platô de dificuldade. O primeiro diz respeito à comparação desses gastos com o total da receita líquida, já o segundo é formado pela relação entre o total de restos a pagar acumulados do ano e recursos disponíveis em caixa.

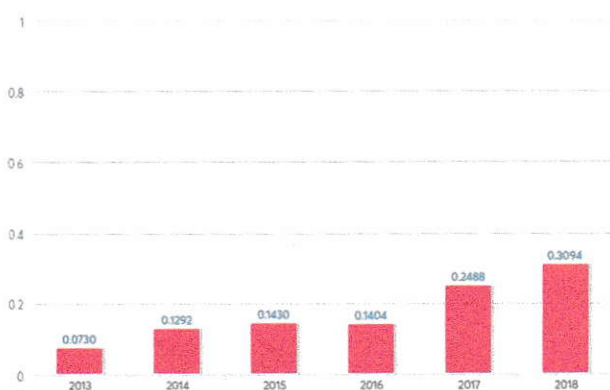
Gráfico 12 – Componentes do Índice Firjan de Gestão Fiscal (IFGF)



Fonte: Firjan/IFGF (2019)

A evolução do Índice Firjan de Gestão Fiscal, Gráfico 13, mostra que o Município de Tabuleiro do Norte se manteve no platô de criticidade durante toda a série analisada, embora tenha havido uma tendência de melhora nos números em 2017 e 2018.

Gráfico 13 – Evolução do Índice Firjan de Gestão Fiscal (IFGF) no período de 2013 a 2018



Fonte: Firjan/IFGF (2019)

II. TABULEIRO DO NORTE E TENDÊNCIAS DO DESENVOLVIMENTO

Tabuleiro do Norte é relativamente novo, com um pouco mais de 60 anos. A Cidade é banhada por importante afluente do Jaguaribe, o Rio Quixeré, além

de Açudes e Lagoas. Essas características tornam o ambiente propício à agricultura, destacando-se a exploração da carnaubeira, planta nativa e que apresenta várias utilidades.

Um aspecto que orgulha os municípes é o fato do município ser conhecido, Brasil a fora, como a “Cidade dos Caminhoneiros”, pois ostenta uma das maiores médias caminhoneiro “per capita” do Brasil. Detém boa infraestrutura na prestação de serviços aos “profissionais do volante”, oferecendo assistência técnica de qualidade, propiciando um segmento a ser trabalhado com mais afinco, posto que é gerador de emprego e renda, através de duas grandes vertentes de desenvolvimento e crescimento econômico: indústria e serviços.

Tabuleiro do Norte tem no transporte de cargas, senão a principal, certamente uma das mais importantes fonte de renda. Realiza, anualmente, o “Festival dos Caminhoneiros de Tabuleiro do Norte”, uma das maiores festas do Norte e Nordeste, recebendo caminhoneiros de todo o Brasil. Além desse, o Município é um local de eventos diversos que o fortalecem como polo cultural.

O ecoturismo é também um atrativo especial, principalmente pelos aquíferos presentes no Município. Destaca-se, neste quesito, o Distrito Olho D’água da Bica.

Segundo dados de matéria do Jornal Estadão, o Transporte Rodoviário no Brasil é responsável pela locomoção de 75% das mercadorias e os gastos com envios de cargas podem representar 7% do PIB Nacional, segundo a Confederação Nacional dos Transportes (CNT). Uma Cidade não se torna símbolo de uma categoria do dia para a noite. Essas relações são construídas de formas tangíveis e intangíveis, com acolhimento, geração de serviços, estadias etc.

Enxerga-se extraordinária oportunidade de importnte salto socioeconômico, mediante incentivos para ampliação de toda a rede que envolve a categoria de caminhoneiros.

Outro fator relevante é a estratégia de integração da zona rural no contexto econômico, social e ambiental, desenhada no Plano Diretor de Tabuleiro que devem focar para: *i)* melhoria da gestão do uso da água, envolvendo elaboração de estudos hidrológicos, planos de contingência, intensificação da fiscalização e retomada dos Comitês de Bacia; *ii)* recuperação da atividade agrícola e/ou expansão de áreas agricultáveis, com restrição ao uso excessivo de agrotóxicos nas áreas de cultivo; *iii)* recuperação ambiental de áreas de agricultura em desuso; *iv)* proteção da encosta da Chapada do Apodi; *v)* intensificação do controle das atividades de extração de calcário, areia, granito e saibro; *vi)* recuperação ambiental da área da Lagoa da Salina; *vii)* elaboração do Plano de Manejo da APA Olhos d’Água dos Currais e *viii)* criação de espaços de lazer vinculados a balneários naturais existentes no Município, como forma de atender a demanda local e estimular as atividades de turismo.

Na busca por inovação, importa olhar para as transformações tecnológicas que ocorrem no mundo, principalmente depois da Pandemia de Covid-19. Um exemplo, vindo dos Estados Unidos, é a automatização de processos para caminhoneiros onde os motoristas conseguem, por meio de aplicativos, reservar estadias para dormir em pontos de parada, banhos, refeições, vagas seguras para os caminhões ou mesmo novos carregamentos.

Cabe às gestões públicas e privadas olhar para o seu entorno e entenderem o que está presente, para unir o físico ao digital, proporcionando mais conforto e qualidade na prestação de serviços e, assim, gerar

atributos ao consumidor para que satisfaçam suas necessidades, antes que um concorrente o faça.

III. A ESTRATÉGIA DO PPA

O Plano Plurianual é o reconhecimento de que o Município busca fortalecer o seu planejamento, não apenas com vistas a atender preceitos constitucionais, mas a partir do olhar ampliado de que a nova gestão pública requer a concepção de instrumentos que agreguem recursos, conhecimentos e tecnologias numa única Agenda Pública para qual deve convergir todos os esforços da gestão.

Neste documento explicitam-se as diretrizes fundamentais do planejamento e gestão, contornados pela análise do contexto atual e pela definição das premissas: modernização administrativa, comunicação institucional e integração com os Objetivos de Desenvolvimento Sustentável (ODS), que orientaram a definição dos Eixos de Desenvolvimento e Objetivos Estratégicos e dos Programas e das Ações em prol da prestação de serviços com qualidade à sociedade.

Assentado nessa estrutura, o referido Plano contempla três Eixos Estratégicos, 21 Programas (Finalísticos, Apoio Administrativo, Operação Especial e Reserva de Contingência) com suas respectivas Ações. Os Programas se credenciam como instrumento de alinhamento das propostas e compromissos da Gestão, além de estabelecer o nexo com a Lei Orçamentaria Anual - LOA. Nesses termos, devem ser abraçados pela coletividade institucional, preservados os respectivos focos de atuação. Essa estratégia inibe a prática usual de constituir dezenas de Programas voltados a questões setoriais, perdendo-se de vista a visão compartilhada e o interesse maior da Gestão Municipal com foco na

solução dos problemas e no atendimento às demandas da população.

III.1 PREMISSAS

Modernização Administrativa

Gestão interna visando à melhoria contínua da eficiência, qualidade e continuidade dos serviços prestados aos cidadãos com a valorização do servidor, gestão cuidadosa das despesas de pessoal, reequilíbrio das contas públicas com centralidade na gestão para resultados e no controle interno e externo.

Comunicação Institucional

Fortalecimento da comunicação entre os diversos setores que compõem a gestão municipal, e entre esta e a sociedade, criando canais de participação para uma administração transparente.

Integração com a Agenda 2030 (ODS)

Promover o desenvolvimento sustentável focado nos compromissos da Agenda 2030 e seus princípios com o desafio de promover o alcance das metas estabelecidas pela Agência de Desenvolvimento.

“Os 17 Objetivos de Desenvolvimento Sustentável e 169 metas compõem uma agenda mundial para a construção e implementação de políticas públicas que visam guiar a humanidade até 2030 por um mundo melhor, mais justo e mais inclusivo. Os ODSs estão alinhados a cinco eixos principais: pessoas, o planeta, prosperidade, paz e parceria e abarcam cinco dimensões:

- *Social, que visa à erradicação da pobreza e da fome, à qualificação da saúde e da educação e à redução das desigualdades;*
- *Ambiental, que compreendendo o acesso à água, ao saneamento, à energia, bem como a realização de ações que visam o combate às mudanças climáticas e a promoção da sustentabilidade;*
- *Econômica, com o estímulo ao trabalho digno e ao crescimento econômico, compreendendo a indústria, a inovação, a infraestrutura e as cidades sustentáveis; e*
- *Institucional, que compreende as instituições, justiça e paz, as parcerias e meios de implementação.”*

Figura 4 – Plataforma ODS



Fonte: http://www.agenda2030.org.br/os_ods/

IV. DIMENSÃO ESTRATÉGICA

IV.1 OBJETIVO SÍNTESE DE GOVERNO

Tornar, cada dia mais, a cidade de Tabuleiro do Norte um lugar melhor para viver e trabalhar, crescendo com uma agricultura fortalecida, turismo sustentável e reconhecida, como a Capital dos Caminhoneiros.

IV.2 EIXOS DE DESENVOLVIMENTO E OBJETIVOS ESTRATÉGICOS

IV.2.1 Eixo de Desenvolvimento I – Qualidade de Vida

O eixo de desenvolvimento Qualidade de Vida abraça três áreas programáticas combinadas: Educação e Conhecimento, Vida Saudável e Bem Estar (saúde, esporte e lazer) e Cidadania e Inclusão Social e incorpora o compromisso da gestão em proporcionar o desenvolvimento da cidade e de sua população (urbana e rural), resolvendo problemas e aproveitando as oportunidades que criarão condições para construir um futuro melhor.

Os desafios postos para a efetivação deste Eixo abarcam os ideais da construção de uma educação de qualidade, que acompanhe a evolução do conhecimento e seja atrativa para todos; reduza, sobremaneira, a distorção idade-série e combata o abandono escolar por parte dos alunos do ensino fundamental e médio, avançando na qualidade do ensino, com enfoque no desenvolvimento integral em ambiente de inovação e inteligência.

Na área programática Vida Saudável e Bem Estar se destaca a necessidade da melhoria constante da assistência à saúde da população, baseada na integralidade do cuidado no atendimento e na resolutividade, que irão impactar na melhoria dos indicadores de saúde do Município.

Atenção, também, será dada para ações de esporte e lazer, entendendo que uma saúde de qualidade só será alcançada com a incorporação de hábitos saudáveis e que agreguem elementos que contribua com a melhoria do padrão de saúde da população (exercícios físicos, alimentação adequada, lazer etc), sendo também visto como elemento de enfrentamento para as questões sociais.

No fortalecimento da cidadania serão estimuladas iniciativas para construir uma sociedade mais próspera, justa, igualitária e democrática, com o estabelecimento de ações afirmativas e voltadas para

a proteção social das pessoas mais vulneráveis e geração de oportunidades, assegurando a inclusão social e a vivência da cultura, do esporte e do lazer, em sinergia com as realizações no âmbito da educação e da saúde.

São ideias mobilizadoras desse eixo, agregadas aos Objetivos de Desenvolvimento Sustentável: *(i)* acabar com a pobreza em todas as suas formas, em todos os lugares; *(ii)* reduzir, pelo menos à metade, a proporção dos que vivem na pobreza social; *(iii)* acabar com a fome, alcançar a segurança alimentar e melhoria da nutrição e promover a agricultura sustentável; *(iv)* assegurar uma vida saudável e promover o bem-estar para todos, em todas as idades; *(v)* eliminar epidemias de doenças transmissíveis, como AIDS, tuberculose, malária e doenças tropicais negligenciadas, combater a hepatite e doenças transmitidas pela água; *(vi)* assegurar a educação inclusiva e equitativa de qualidade e promover oportunidades de aprendizagem ao longo da vida para todos e *(vii)* reduzir a desigualdade.

OBJETIVO ESTRATÉGICO I.1: Agregar qualidade de vida a toda a sociedade tabuleirense proporcionando inclusão social, cultura, esporte e lazer, assegurando e ampliando acesso à educação e saúde.

IV.2.2 Eixo de Desenvolvimento II – Economia para uma Vida Melhor

O Eixo de Desenvolvimento Economia para uma Vida Melhor engloba as áreas programáticas Crescimento Econômico Sustentável e Desenvolvimento Territorial. Tem como desafio a promoção do desenvolvimento econômico, social e ambiental proporcionando uma vida melhor à população da Cidade e do Campo pela ampliação da produtividade e a elevação no nível de renda, por meio do fortalecimento da vocação do Município como referência regional em termos de comércio e serviços

vinculados ao setor metal mecânico; e da incorporação efetiva e sustentável de Tabuleiro do Norte à Região Agrícola Produtiva, com reforço da agricultura familiar.

O crescimento econômico de Tabuleiro do Norte está ancorado, fortemente, no apoio ao desenvolvimento da agricultura, apicultura e fruticultura, no incentivo à pecuária leiteira e ao polo metal-mecânico, que possibilitou a instalação de oficinas, borracharias, casas de peças e acessórios e outros prestadores de serviços, empregando, diretamente, mais de 400 pessoas.

Como alternativa para geração de emprego e renda, que também se coloca como vetor de desenvolvimento, está o apoio ao turismo religioso que é, também, fonte de renda para a população, pois acontece, tradicionalmente, a Romaria ao Santuário de Nossa Senhora da Saúde de Olho d'Água da Bica - uma das maiores do Estado do Ceará, superada apenas pela Romarias alusivas ao Padre Cícero (Juazeiro do Norte) e São Francisco (Canindé); e o turismo ecológico, que tem como referência o Olho d'Água dos Currais, localizado na Área de Proteção Ambiental que fica em cima da Chapada do Apodi.

Ainda merece destaque, no âmbito do setor turístico e hoteleiro, o já mencionado Festival dos Caminhoneiros que acontece há mais de 20 anos e mobiliza centenas de pessoas que trabalham no setor.

Outro grande desafio que se apresenta para a gestão é o atendimento das demandas por serviços urbanos impactado pelo ascendente incremento da população urbana.

Em um município que tem sua economia atrelada ao movimento de transporte de carga por caminhões, construir e manter infraestrutura adequada ao processo de desenvolvimento socioeconômico do

Município é a base sólida para as mudanças, sendo, imprescindível, dedicar esforços ao setor dadas as dificuldades que lhe são peculiares, mormente no que tange ao financiamento de projetos e ações.

Em torno desse eixo se concentram os objetivos expressos nos ODS: *(i)* assegurar a disponibilidade e a gestão sustentável da água e saneamento para todos; *(ii)* redução da pobreza; *(iii)* garantir acesso à energia barata, confiável, sustentável e renovável; *(iv)* assegurar padrões de produção e de consumo sustentáveis; *(v)* combater a mudança do clima e seus impactos; *(v)* proteger, recuperar e promover o uso sustentável dos ecossistemas terrestres, gerindo de forma sustentável as florestas, combatendo a desertificação, detendo e revertendo a degradação da terra e a perda de biodiversidade; *(vi)* promover o crescimento econômico inclusivo e sustentável, emprego pleno e produtivo e trabalho decente e *(vii)* construir infraestrutura resiliente promovendo a industrialização inclusiva e sustentável e fomentando a inovação.

Os compromissos declarados no Plano de Governo para os temas de meio ambiente, agricultura, recursos naturais, infraestrutura, emprego e renda estão expressos nos objetivos, a seguir:

OBJETIVO ESTRATÉGICO II.1: Desenvolver os setores produtivos gerando oportunidade de trabalho e renda, com a promoção de uma atuação integrada entre os Governos para o desenvolvimento da infraestrutura de Tabuleiro do Norte.

OBJETIVO ESTRATÉGICO II.2: Promover o ordenamento territorial, a expansão e melhoria

nos espaços públicos, no sistema viário, dentre outras, para revitalização e requalificação urbana da cidade.

IV.2.3 Eixo de Desenvolvimento III – Fortalecimento Institucional

O Eixo de Desenvolvimento Fortalecimento Institucional é apontado como um dos fatores críticos de sucesso do Município e compete, primordialmente, ao Prefeito Municipal, promover as transformações que assegurem na gestão pública uma maior concentração de esforços e recursos para melhoria da qualidade e agilidade da prestação de serviços.


A prerrogativa do referido Eixo de Desenvolvimento requer a instrumentalização das Secretarias e Órgãos Públicos em processos de valorização e capacitação dos servidores; de modernização administrativa; de aprimoramento da Gestão na execução orçamentária e financeira; da participação social e estabelecimento e fortalecimento de mecanismos de controle interno e externo - Ouvidorias.

No tocante à integração com os Objetivos de Desenvolvimento Sustentável, busca-se incorporar ações que promovam o engajamento, a motivação e o desenvolvimento dos servidores, estimulando a integração, a colaboração e o trabalho em equipe, numa percepção de que é possível e é dever acolher o cidadão e melhorar a qualidade e a eficiência dos serviços públicos.

OBJETIVO ESTRATÉGICO III.1: Aprimorar a Gestão Governamental, propiciando a inovação, democratização e a melhoria contínua na oferta de bens e serviços à população e da dinamização dos canais digitais de comunicação do governo com a sociedade.



IV.3 EIXOS DE DESENVOLVIMENTO, OBJETIVOS ESTRATÉGICOS E METAS ARTICULADAS COM A AGENDA 2030


EIXO DE DESENVOLVIMENTO I: QUALIDADE DE VIDA	
<p>Objetivo Estratégico I.1: Agregar qualidade de vida a toda a sociedade tabuleirense proporcionando inclusão social, cultura, esporte e lazer, assegurando e ampliando acesso à educação e saúde.</p>	
<p>Metas Mobilizadoras à luz do Plano de Governo:</p> <ul style="list-style-type: none"> • Reduzir a taxa de distorção série; • Investir em projetos da primeira infância e de garantia dos direitos das crianças e adolescentes; • Reduzir a taxa de mortalidade infantil de menores de 1 ano de idade (por mil nascidos vivos); • Aumentar o número de médicos disponíveis por mil/habitantes; • Integrar as atividades esportivas nas escolas e comunidades; • Buscar parcerias para implementação de projetos sociais 	<p>Meta ODS:</p> <p>1.2 Até 2030, reduzir pelo menos à metade a proporção de homens, mulheres e crianças, de todas as idades, que vivem na pobreza, em todas as suas dimensões, de acordo com as definições nacionais;</p> <p>3.2 Até 2030, acabar com as mortes evitáveis de recém-nascidos e crianças menores de 05 anos, com todos os países objetivando reduzir a mortalidade neonatal para pelo menos até 12 por 1.000 nascidos vivos e a mortalidade de crianças menores de 05 anos para pelo menos até 25 por 1.000 nascidos vivos;</p> <p>4.2 Até 2030, assegurar a todas as meninas e meninos o desenvolvimento integral na primeira infância, acesso a cuidados e à educação infantil de qualidade, de modo que estejam preparados para o ensino fundamental;</p> <p>8.6 Até 2030, reduzir substancialmente a proporção de jovens sem emprego, educação ou formação.</p>

EIXO DE DESENVOLVIMENTO II: ECONOMIA PARA UMA VIDA MELHOR	
<p>Objetivo Estratégico II.1: Desenvolver os setores produtivos gerando oportunidade de trabalho e renda, com a promoção de uma atuação integrada entre os Governos para o desenvolvimento da infraestrutura de Tabuleiro do Norte.</p>	
<p>Objetivo Estratégico II.2: Promover o ordenamento territorial, a expansão e melhoria nos espaços públicos, no sistema viário, dentre outras, para revitalização e requalificação urbana da cidade</p>	



<p>Metas Mobilizadoras à luz do Plano de Governo:</p> <ul style="list-style-type: none"> • Melhorar a estrutura viária; pavimentação de ruas, distritos, loteamentos e localidades; • Ampliar o percentual de domicílios rurais abastecidos por rede de distribuição e por poço ou nascente com água segura para o consumo humano; • Aumentar o percentual da população vivendo em habitações com acesso a serviços básicos (eletricidade, água, coleta de lixo e rede de esgoto); • Aumentar a proporção de corpos hídricos com boa qualidade ambiental (açudes e poços profundas, cisternas etc); • Investir na assistência técnica, na extensão rural, na infraestrutura rural e no cooperativismo;; • Elevar o percentual de compras públicas de produtos da agricultura familiar para merenda escolar e abastecimento da rede socioassistencial local. 	<p>Metas ODS:</p> <p>8.3. Até 2030, atingir níveis mais elevados de produtividade, por meio da diversificação e com agregação de valor, modernização tecnológica, inovação, gestão, e qualificação do trabalhador; com foco em setores intensivos em mão-de-obra.</p> <p>8.9 Até 2030, conceber e implementar políticas para promover o turismo sustentável, que gera empregos, estimulando a cultura e os produtos locais</p> <p>6.3 Até 2030, melhorar a qualidade da água, reduzindo a poluição, eliminando despejo e minimizando a liberação de produtos químicos e materiais perigosos, reduzindo à metade a proporção de águas residuais não tratadas, e aumentando substancialmente a reciclagem e reutilização segura globalmente.</p>
--	--

EIXO DE DESENVOLVIMENTO III: FORTALECIMENTO INSTITUCIONAL

<p>Objetivo Estratégico III.1: Aprimorar a gestão governamental, propiciando a inovação, democratização e a melhoria contínua na oferta de bens e serviços à população e da dinamização dos canais digitais de comunicação do governo com a sociedade.</p>	
<p>Metas Mobilizadoras à luz do Plano de Governo:</p> <ul style="list-style-type: none"> • Ampliar o número de servidores capacitados; • Elevar o percentual de demandas atendidas, a partir dos processos participativos (Orçamento PPA Participativo / Orçamento); • Colocar Tabuleiro do Norte como município avaliado positivamente pelo Índice de Eficiência da Gestão Municipal. 	<p>Meta ODS:</p> <p>16.6 Até 2030, desenvolver instituições eficazes, responsáveis e transparentes em todos os níveis;</p> <p>16.8 Até 2030, garantir a tomada de decisão responsiva, inclusiva, participativa e representativa em todos os níveis;</p> <p>17.7 Até 2030, incentivar e promover parcerias públicas, público-privadas e com a sociedade civil eficazes, a partir da experiência das estratégias de mobilização de recursos dessas parcerias substancialmente o número de pessoas que sofrem com a escassez de água.</p>



IV.4 PROGRAMAS FINALÍSTICOS SEGUNDO EIXOS E ÁREAS PROGRAMÁTICAS

EIXO DE DESENVOLVIMENTO I: Qualidade De Vida	
Área Programática: Educação e Conhecimento	
Programas Finalísticos	Objetivos
Educação de Qualidade	Oferecer educação básica com qualidade e equidade para todos os cidadãos, assegurando o direito à aprendizagem, em idade adequada, promovendo a melhoria dos indicadores educacionais.
Educação de Jovens e Adultos	Melhorar os índices educacionais e da aprendizagem dos jovens e adultos.
Organização e Gestão da Educação Básica	Promover o princípio da gestão democrática na educação pública, por meio de ações que evidenciem o compromisso com o acesso, a permanência e o êxito na aprendizagem.
Área Programática: Vida Saudável e Bem Estar	
Esporte - Inclusão e Cidadania	Promover de forma democrática o esporte e o lazer como exercício da cidadania e vetores para a saúde e integração dos munícipes da convivência social.
Atenção à Saúde Integral e de Qualidade	Qualificar e ampliar o acesso aos serviços de saúde, em tempo adequado, atendimento humanizado, equidade e promoção do cuidado integral nos vários ciclos de vida (criança, adolescente, jovem, adulto e idoso).
Vigilância em Saúde	Implementar a vigilância em saúde, ampliando a capacidade de análise, de prevenção e controle para redução dos riscos de doenças transmissíveis e de agravos, prevenção e controle de zoonoses.
Gestão Compartilhada do SUS	Desenvolvimento Institucional do SUS pelo aprimoramento das práticas de planejamento, gestão, regulação, avaliação, auditoria e controle e mobilização social.
Área Programática: Cidadania e Inclusão Social	
Assistência Social e Cidadania	Ampliar os serviços socioassistenciais, priorizando o atendimento aos que vivem em situação de vulnerabilidade, reduzindo a fome e a pobreza, preservando sua dignidade e sua cidadania.
Promoção dos Direitos da Criança e do Adolescente	Formular e implementar políticas públicas que assegurem os direitos das crianças e adolescentes, de forma integrada e articulada.
Gestão do Sistema Único de Assistência Social (SUAS)	Coordenar, implementar e apoiar o desenvolvimento do SUAS, estabelecendo novas bases para a relação entre Governos e sociedade civil.
Eixo de Desenvolvimento II: Economia Para Uma Vida Melhor	
Área Programática: Crescimento Econômico Sustentável	
Programas Finalísticos	Objetivos
Trabalho e Empreendedorismo	Promover o crescimento econômico inclusivo, fortalecimento da cadeia produtiva do turismo, emprego pleno e produtivo e trabalho decente para todos.
Arte e Cultura	Fomentar a organização produtiva do setor cultural, ampliando, qualificando e promovendo a infraestrutura, apoiando as ações e eventos das diversas linguagens culturais dos territórios/comunidades.
Desenvolvimento da Atividade Produtiva Rural	Desenvolver a expansão de negócios agropecuários, da agricultura familiar, com vistas ao aumento da produtividade, do emprego rural e não-agrícola.

Área Programática: Desenvolvimento Territorial	
Espaço Urbano e Rural Estruturado e Sustentável	Qualificar e ampliar a infraestrutura e os serviços públicos, estimulando a utilização dos espaços públicos e promovendo o bem estar, a acessibilidade e mobilidade.
Desenvolvimento Urbano e Territorial	Descentralizar as ações de melhoria da infraestrutura e serviços públicos ofertados de forma ágil, integrada e segura.
Eixo de Desenvolvimento III: Fortalecimento Institucional	
Área Programática: Gestão Pública	
PROGRAMA FINALÍSTICOS	OBJETIVOS
Modernização Administrativa e Gestão Fiscal	Promover a modernização administrativa para utilizar com mais eficiência os recursos públicos, ampliando a qualidade de atendimento ao cidadão e estabelecendo vínculo de confiança com a sociedade (Cidadania Fiscal e Controle Social).
Comunicação Institucional e Apoio às Políticas Públicas	Promover e aprimorar a divulgação de atos e ações institucionais, por meio da publicidade oficial e apoiar eventos diversos de valorização às políticas sociais.

V. GESTÃO DO PLANO

O sistema de gestão e planejamento é uma estratégia que permite o gerenciamento eficiente dos programas e projetos governamentais, garantindo a atuação integrada entre os diversos órgãos municipais, tendo como objetivo o alcance dos resultados pretendidos e a excelência na qualidade do atendimento ao cidadão, beneficiário dos produtos previstos no PPA.

O ciclo do planejamento (elaboração, execução, monitoramento e avaliação) pode evidenciar oportunidades para melhoria da gestão pública de um modo geral, tais como: formação e capacitação dos servidores, melhoria da comunicação interna, processos decisórios, prestação de contas e a relação com o legislativo e o cidadão.

No tocante a implementação do PPA 2022-2025 será demandada esforço que envolve atitudes inovadoras na forma e jeito de fazer, com coordenação entre diferentes setores de governo e entre instituições públicas e privadas na formação de parcerias. As tratativas para uma mudança de mentalidade na

postura de governos passam pela certeza de que são os entraves político-institucionais que dificultam a implementação dos programas e projetos e não a ausência de bases conceituais ou de estruturas organizacionais.

Destinar tempo e recursos para gerenciar uma base de informações e adotar o monitoramento dos indicadores de resultados e produtos e de execução orçamentária, socializando e consolidando informações que estimulem o controle social. Fortalecer o governo eletrônico e apoiar a implantação de rede digital são pré-requisitos essenciais. A diretriz norteadora da gestão do plano será pautada no monitoramento do Índice de Efetividade da Gestão, para a dimensão do i-Planejamento.

“A construção do IEGM destina-se ao acompanhamento da aderência da gestão municipal a determinados processos e controles para o aprimoramento das políticas públicas. O produto é fruto de Acordo de Cooperação entre o TCE Ceará, o Instituto Rui Barbosa (IRB) e Tribunais de Contas Brasileiros”.

O i-Planejamento tem por finalidade aperfeiçoar a efetividade na integração entre a alocação de recursos e sua execução frente às metas e resultados de gestão planejada. O acompanhamento é utilizado, inclusive, para a elaboração da LOA, observando a execução do ano anterior, analisando os programas e ações sem execução, bem como o grau de alterações do planejamento das ações ao longo do ano frente ao que foi inicialmente planejado. Trata-se de um indicador que intenta medir a efetividade do planejamento municipal, sendo composto por quatro dimensões, a saber:

Primeira Dimensão: coerência entre indicadores de programa e metas das ações. Relação entre a média dos resultados dos indicadores de um programa com a média dos valores alcançados das ações do programa - ambos referentes a entregas de serviços e produtos.

Segunda Dimensão: confronto entre o resultado físico e financeiro das ações. Relação entre o desempenho físico (entregas) e financeiro (valores liquidados) de cada ação.

Terceira Dimensão: percentual de alteração do Planejamento. Comparação entre os valores dos programas planejados na LOA e os apurados - valores planejados são entendidos por dotação inicial planejada na LOA e os valores apurados entendidos por dotação final, tomando-se por referência 31 de dezembro do ano em questão.

Quarta Dimensão: taxa de investimento.

VI. FINANCIAMENTO DO PLANO

O Plano Plurianual de Tabuleiro do Norte 2022-2025 envolve recursos públicos da ordem de R\$ 314.827.384,88 milhões (Trezentos e quatorze milhões, oitocentos e vinte e sete mil, trezentos e oitenta e quatro reais e oitenta e oito centavos). Estes recursos encontram-se alocados em 21 Programas, dentre eles os Programas Finalísticos, Programas de

Apoio Administrativo, Encargos e Reserva de Contingência.

Para os Programas Finalísticos, os recursos serão aplicados para o conjunto de ações e seus respectivos produtos que tem a finalidade de garantir a produção de bens e serviços, além da melhoria contínua da qualidade e produtividade dos serviços públicos. Quanto aos Programas de Gestão Pública, isto é, de apoio administrativo, o gasto encontra-se relacionado com a manutenção e funcionamento dos Órgãos Públicos Municipais. Ainda integram o PPA ações referentes aos gastos com a dívida pública, ressarcimentos, indenizações, sentenças.

VI.1 EVOLUÇÃO DA RECEITA

O demonstrativo da evolução da receita contém informações sobre as receitas efetivamente arrecadadas pelo Tesouro Municipal, resultante de impostos, transferências e outras receitas próprias do Município. Foram utilizados valores constantes para a previsão de receitas. Esses valores serão revistos a cada Exercício, para ajustar-se a diversas variáveis como, por exemplo, o crescimento econômico, a taxa de inflação, o comportamento dos contribuintes, o crescimento populacional e outros fatores externos ou internos que provoquem aumento ou mesmo decréscimo da receita prevista, haja vista o atual cenário de incertezas resultante da pandemia Covid-19.

Referir-se a receita prevista em valores constantes significa dizer que esta foi estimada em valores que refletem o poder de compra do momento atual. Assim como a receita, as despesas foram estimadas em valores constantes e serão revistas a cada Exercício.

As disponibilidades para criação, expansão e aperfeiçoamento da ação governamental demonstradas atenderão as despesas com

contrapartida de convênios, contratos e ajustes realizados pela administração com outras esferas de governo e entidades não governamentais, bem como as despesas decorrentes dos investimentos realizados.

O Plano Plurianual 2022-2025 contempla uma previsão de aplicação de recursos, exclusivamente orçamentários, no montante de R\$ 314 milhões para esse quadriênio. A Tabela 12 apresenta a projeção da

arrecadação municipal por grupo, bem como as principais rubricas que compõem cada um deles.

As projeções para essas receitas foram realizadas a partir de cenários macroeconômicos que consideram o controle da pandemia de Covid-19 e a gradativa retomada do crescimento econômico. Salienta-se que a projeção para o ano de 2025 considerou o IPCA em 3,25%.

Tabela 12 - Receitas estimadas para o período 2022 a 2025 (R\$ 1,00)

ESPECIFICAÇÃO	PREVISÃO			
	2022	2023	2024	2025
RECEITAS CORRENTES	78.256.576,32	80.799.915,05	83.425.912,29	86.137.254,44
Impostos, Taxas e Contribuições de Melhoria	4.228.296,23	4.365.715,85	4.507.601,62	4.654.098,67
Contribuições	1.557.991,67	1.608.626,40	1.660.906,76	1.714.886,23
Receita Patrimonial	149.408,50	154.264,27	159.277,86	164.454,39
Receita de Serviços	172,52	178,12	183,91	189,89
Transferências Correntes	72.063.749,72	74.405.821,59	76.824.010,79	79.320.791,14
Outras Receitas Correntes	256.957,68	265.308,81	273.931,34	282.834,11
RECEITAS DE CAPITAL	3.942.033,11	4.070.149,18	4.202.429,03	4.339.007,98
Operações de Crédito	0,00	0,00	0,00	0,00
Alienação de Bens	0,00	0,00	0,00	0,00
Transferências de Capital	3.942.033,11	4.070.149,18	4.202.429,03	4.339.007,98
RECEITAS CORRENTES INTRAORÇAMENTÁRIA	0,00	0,00	0,00	0,00
DEDUÇÕES DA RECEITA DE TRANSF. CORRENTES	7.226.486,90	7.461.347,73	7.703.841,53	7.954.216,38
RECEITA TOTAL	74.972.122,53	77.408.716,51	79.924.499,80	82.522.046,04

Fonte: Secretaria de Finanças.

Tabela 13 - Parâmetros macroeconômicos

VARIÁVEIS	2021	2022	2023	2024
Taxa de Inflação (IPCA) (%)	3,82	3,49	3,25	3,25
Taxa de crescimento - PIB Brasil (%)	3,29	2,50	2,50	2,50
Taxa de crescimento - PIB Ceará (%)	3,70	2,91	2,80	2,80
PIB Ceará (R\$)	177.932.188.441	189.518.865.654	201.157.219.194	213.510.284.025
Câmbio (R\$/US\$) - Fim do período	5,05	5,00	4,90	4,96
Taxa de Juros SELIC - Fim do Período (%a.a.)	4,00	5,00	6,00	6,00

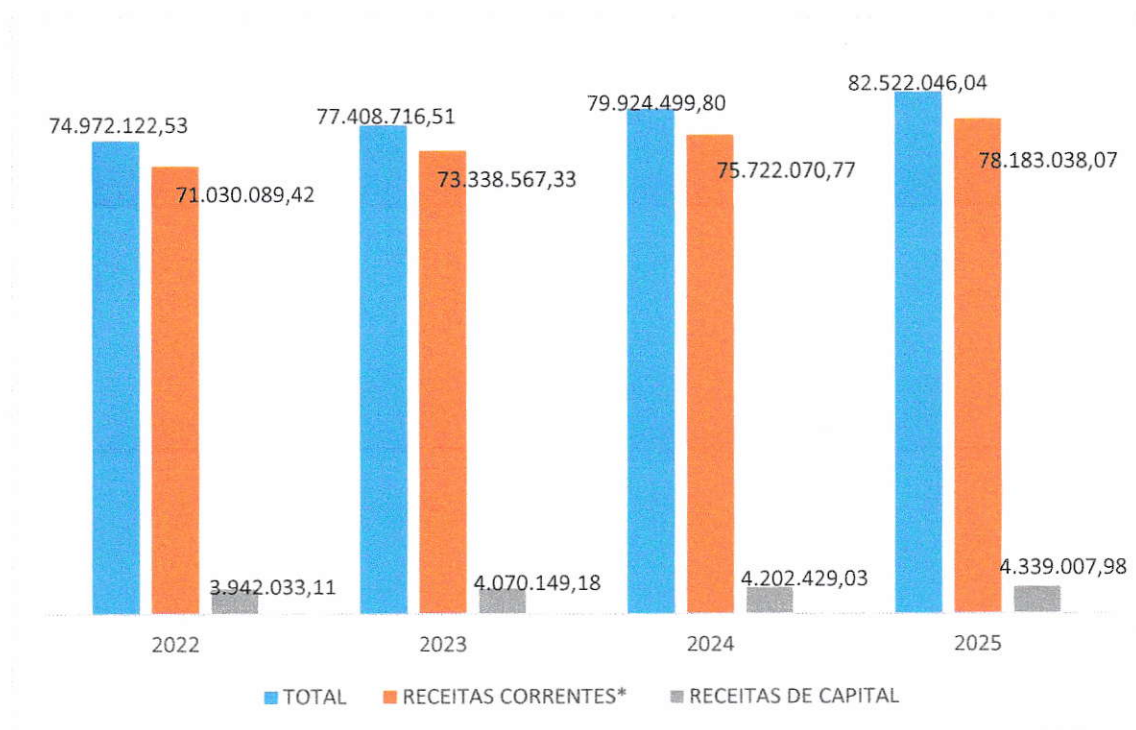
Fonte: BACEN, IBGE e IPECE

Uma análise pormenorizada da receita total demonstra o peso que as receitas correntes possuem, respondendo em média por 94,74% de todos os recursos previstos para a execução das ações do Executivo Municipal, ante 5,26%, em média, das receitas de capital. O Gráfico 14 ilustra essa informação.

Analisando a composição das receitas correntes para o próximo quadriênio, apresentada no Gráfico 15, percebe-se que as transferências correntes atendem por 92% do total estimado, seguida pelas receitas tributárias (impostos, taxas e contribuições de melhoria), principal fonte de receita própria do município, que responderam por 6%.

O elevado percentual de participação das receitas de transferência demonstra o grau de dependência do município de Tabuleiro do Norte em relação aos recursos advindos das transferências legais da União e Estado, o que espelha a situação da grande maioria dos municípios brasileiros, uma vez que a maior parte da arrecadação nacional se encontra na União e nos Estados.

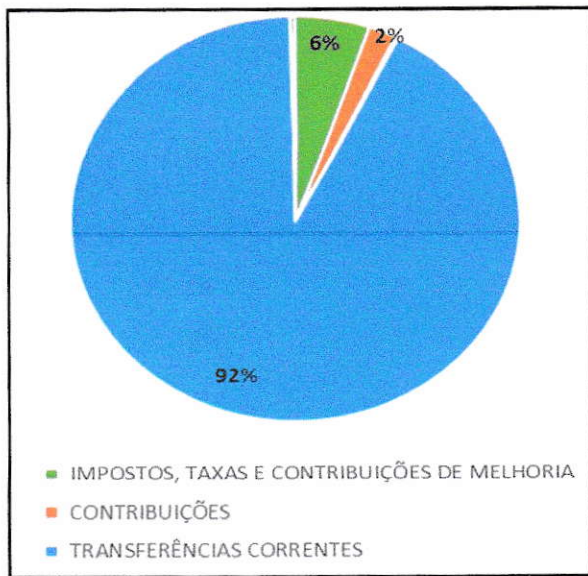
Gráfico 14 - Composição das receitas 2022-2025 (R\$ 1,00)



Fonte: Secretaria de Finanças.

Nota: No valor das Receitas Correntes foram consideradas as deduções legais.

Gráfico 15 - Composição das receitas correntes 2022-2025



Fonte: Secretaria de Finanças.

Nota: Os demais grupos da Receita Corrente não aparecem no gráfico por representarem menos que 1% do total.

A seguir, nos Anexos, encontram-se os Quadros Consolidados de Recursos, onde para cada área de atuação encontram-se definidos não somente os recursos, mas também as ações, produtos e metas para o quadriênio. Os programas estão especificados para o conjunto de Secretarias Municipais que compõem a Estrutura da Prefeitura, de acordo com as diretrizes norteadoras da Gestão, cujo atributo principal são os eixos de desenvolvimento e as áreas programáticas.

ANEXOS

QUADROS CONSOLIDADOS
DOS RECURSOS



QUADRO I FINANCIAMENTO DO PLANO - ESTIMATIVA DE RECEITAS

ESPECIFICAÇÃO		PREVISÃO			
		2022	2023	2024	2025
		RS 1,00			
RECEITAS CORRENTES		78.256.576,32	80.799.915,05	83.425.912,29	86.137.254,44
IMPOSTOS, TAXAS E CONTRIBUIÇÕES DE MELHORIA		4.228.296,23	4.365.715,85	4.507.601,62	4.654.098,67
IPTU		410.759,17	424.108,84	437.892,38	452.123,88
ISS		1.714.712,77	1.770.440,94	1.827.980,27	1.887.389,62
ITBI		92.039,69	95.030,98	98.119,49	101.308,38
IRRF		1.614.553,60	1.667.026,60	1.721.204,96	1.777.144,12
Outros Impostos, Taxas e Contribuições de Melhoria		396.230,99	409.108,49	422.404,52	436.132,67
CONTRIBUIÇÕES		1.557.991,67	1.608.626,40	1.660.906,76	1.714.886,23
Contribuição de Melhoria Expansão Rede Iluminação Urbana - Princ.		1.557.991,67	1.608.626,40	1.660.906,76	1.714.886,23
RECEITA PATRIMONIAL		149.408,50	154.264,27	159.277,86	164.454,39
Aplicações Financeiras		148.810,11	153.646,44	158.639,95	163.795,75
Outras Receitas Patrimoniais		598,38	617,83	637,91	658,64
RECEITA DE SERVIÇOS		172,52	178,12	183,91	189,89
TRANSFERÊNCIAS CORRENTES		72.063.749,72	74.405.821,59	76.824.010,79	79.320.791,14
Cota-Parte do FPM		27.427.708,41	28.319.108,94	29.239.479,98	30.189.763,08
Cota-Parte do ICMS		7.200.241,80	7.434.249,66	7.675.862,77	7.925.328,31
Cota-Parte do IPVA		1.439.432,44	1.486.214,00	1.534.515,95	1.584.387,72
Cota-Parte do ITR		27.051,06	27.930,22	28.837,95	29.775,18
Transferências da LC 87/1996		3.450,33	3.562,47	3.678,25	3.797,79
Transferências da LC 61/1989		34.550,46	35.673,35	36.832,74	38.029,80
Transferências do FUNDEB		16.340.659,10	16.871.730,52	17.420.061,76	17.986.213,77
Outras Transferências Correntes		19.590.656,12	20.227.352,44	20.884.741,40	21.563.495,49
Demais Receitas Correntes		256.957,68	265.308,81	273.931,34	282.834,11
Outras Receitas Financeiras		256.957,68	265.308,81	273.931,34	282.834,11
RECEITAS DE CAPITAL		3.942.033,11	4.070.149,18	4.202.429,03	4.339.007,98
TRANSFERÊNCIAS DE CAPITAL		3.942.033,11	4.070.149,18	4.202.429,03	4.339.007,98
Convênios		3.346.406,21	3.455.164,41	3.567.457,25	3.683.399,61
Outras Transferências de Capital		595.626,90	614.984,78	634.971,78	655.608,37
DEDUÇÕES DA RECEITA DE TRANSF. CORRENTES		7.226.486,90	7.461.347,73	7.703.841,53	7.954.216,38
Cota-Parte do FPM		5.485.541,68	5.663.821,79	5.847.896,00	6.037.952,62
Cota-Parte do ICMS		1.440.048,36	1.486.849,93	1.535.172,55	1.585.065,66
Cota-Parte do IPVA		287.886,49	297.242,80	306.903,19	316.877,54
Cota-Parte do ITR		5.410,21	5.586,04	5.767,59	5.955,04
Transferências da LC 87/1996		690,07	712,49	735,65	759,56
Transferências da LC 61/1989		6.910,09	7.134,67	7.366,55	7.605,96
TOTAL		74.972.122,53	77.408.716,51	79.924.499,80	82.522.046,04

QUADRO II PROGRAMAS VALIDADOS POR ÁREA DE ATUAÇÃO

ORGÃO GESTOR	PROGRAMA
CÂMARA MUNICIPAL	0001 - GESTÃO E ATUAÇÃO DO LEGISLATIVO
GABINETE DO PREFEITO	0002 - GESTÃO E MANUTENÇÃO
	0017 - MODERNIZAÇÃO ADMINISTRATIVA E GESTÃO FISCAL
	0018 - COMUNICAÇÃO INSTITUCIONAL E APOIO ÀS POLÍTICAS PÚBLICAS
SECRETARIA DE OBRAS E SERVIÇOS PÚBLICOS	0002 - GESTÃO E MANUTENÇÃO
	0016 - ESPAÇO URBANO E RURAL ESTRUTURADO E SUSTENTÁVEL
SECRETARIA DE ADMINISTRAÇÃO	0002 - GESTÃO E MANUTENÇÃO
	0017 - MODERNIZAÇÃO ADMINISTRATIVA E GESTÃO FISCAL
	0020 - ENCARGOS GERAIS DO MUNICÍPIO
SECRETARIA DE FINANÇAS	0002 - GESTÃO E MANUTENÇÃO
	0017 - MODERNIZAÇÃO ADMINISTRATIVA E GESTÃO FISCAL
	0020 - ENCARGOS GERAIS DO MUNICÍPIO
SECRETARIA DE MEIO AMBIENTE E TURISMO	0002 - GESTÃO E MANUTENÇÃO
	0014 - TRABALHO E EMPREENDEDORISMO
	0016 - ESPAÇO URBANO E RURAL ESTRUTURADO E SUSTENTÁVEL
	0017 - MODERNIZAÇÃO ADMINISTRATIVA E GESTÃO FISCAL
SECRETARIA DE DESENVOLVIMENTO ECONÔMICO E EMPREENDEDORISMO	0002 - GESTÃO E MANUTENÇÃO
	0014 - TRABALHO E EMPREENDEDORISMO
	0017 - MODERNIZAÇÃO ADMINISTRATIVA E GESTÃO FISCAL
SECRETARIA DE SAÚDE	0002 - GESTÃO E MANUTENÇÃO
	0008 - ATENÇÃO À SAÚDE INTEGRAL E DE QUALIDADE
	0009 - VIGILÂNCIA EM SAÚDE
	0010 - GESTÃO COMPARTILHADA DO SUS
SECRETARIA DE EDUCAÇÃO BÁSICA	0002 - GESTÃO E MANUTENÇÃO
	0003 - EDUCAÇÃO DE QUALIDADE
	0004 - EDUCAÇÃO DE JOVENS E ADULTOS
	0005 - ORGANIZAÇÃO E GESTÃO DA EDUCAÇÃO BÁSICA
SECRETARIA MUNICIPAL DE ASSISTÊNCIA SOCIAL	0002 - GESTÃO E MANUTENÇÃO
	0011 - ASSISTÊNCIA SOCIAL E CIDADANIA
	0012 - PROMOÇÃO DOS DIREITOS DA CRIANÇA E ADOLESCENTE
	0013 - GESTÃO DO SISTEMA ÚNICO DE ASSISTÊNCIA SOCIAL - SUAS
PROCURADORIA GERAL DO MUNICÍPIO	0002 - GESTÃO E MANUTENÇÃO
	0017 - MODERNIZAÇÃO ADMINISTRATIVA E GESTÃO FISCAL
SEC. DE DESENVOLVIMENTO RURAL E REFORMA AGRÁRIA	0002 - GESTÃO E MANUTENÇÃO
	0015 - DESENVOLVIMENTO DA ATIVIDADE PRODUTIVA RURAL
	0016 - ESPAÇO URBANO E RURAL ESTRUTURADO E SUSTENTÁVEL
SECRETARIA DE CULTURA	0002 - GESTÃO E MANUTENÇÃO
	0007 - ARTE E CULTURA
SECRETARIA DE ESPORTE E JUVENTUDE	0002 - GESTÃO E MANUTENÇÃO
	0006 - ESPORTE, INCLUSÃO E CIDADANIA
SECRETARIA DE DESENVOLVIMENTO URBANO	0002 - GESTÃO E MANUTENÇÃO
	0017 - MODERNIZAÇÃO ADMINISTRATIVA E GESTÃO FISCAL
	0019 - DESENVOLVIMENTO URBANO E TERRITORIAL
SECRETARIA DE ASSUNTOS INSTITUCIONAIS E POLÍTICOS	0002 - GESTÃO E MANUTENÇÃO
	0017 - MODERNIZAÇÃO ADMINISTRATIVA E GESTÃO FISCAL
CONTROLADORIA GERAL DO MUNICÍPIO	0002 - GESTÃO E MANUTENÇÃO
	0017 - MODERNIZAÇÃO ADMINISTRATIVA E GESTÃO FISCAL
RESERVA DE CONTINGÊNCIA	9999 - RESERVA DE CONTINGÊNCIA

QUADRO III RECURSOS APLICADOS POR EIXOS DE DESENVOLVIMENTO, OBJETO, ÁREA PROGRAMÁTICA E PROGRAMAS DE GOVERNO

PREFEITURA MUNICIPAL DE TABULEIRO DO NORTE

PLANO PLURIANUAL 2022 - 2025

QUADRO - CONSOLIDAÇÃO DOS RECURSOS POR EIXO, OBJETIVO, ÁREA PROGRAMÁTICA E PROGRAMA

PROGRAMA: 0001 - GESTÃO E ATUAÇÃO DO LEGISLATIVO				ÓRGÃO RESPONSÁVEL: CÂMARA MUNICIPAL DE VEREADORES	
TIPO: Finalístico (X)		Apoio Administrativo ()		MULTISETORIAL: () SIM (X) NÃO	
OBJETIVO: Exercer às atribuições inerentes ao Poder Legislativo, conforme determinações constitucionais e regimentais.				PÚBLICO ALVO: População	
INDICADOR DO PROGRAMA	Unidade de Medida	Índice mais Recente		Índice desejado no final	Fonte do Indicador
		V0	Apurado em (Ano)	Vf (2025)	
NÃO SE APLICA					

Esfera Orçamentária: F=Fiscal S=Seguridade Social **Índices:** V0=Índice mais recente Vf=Índice final

PREFEITURA MUNICIPAL DE TABULEIRO DO NORTE

PLANO PLURIANUAL 2022 - 2025

QUADRO - CONSOLIDAÇÃO DOS RECURSOS POR EIXO, OBJETIVO, ÁREA PROGRAMÁTICA E PROGRAMA

PROGRAMA: 0002 - GESTÃO E MANUTENÇÃO				ÓRGÃO RESPONSÁVEL: GABINETE DO PREFEITO	
TIPO: Finalístico () Apoio Administrativo (X)				MULTISETORIAL: (X) SIM () NÃO	
OBJETIVO: Aprimorar a Gestão Governamental, propiciando a inovação e a melhoria dos bens e serviços à população.				PÚBLICO ALVO: Órgãos da Administração	
INDICADOR DO PROGRAMA	Unidade de Medida	Índice mais Recente		Índice desejado no final	Fonte do Indicador
		V0	Apurado em (Ano)	Vf (2025)	
Serviços Administrativos Mantidos	%	100,00	2020	100,00	SECRETARIA DE FINANÇAS

Esfera Orçamentária: F=Fiscal S=Seguridade Social **Índices:** V0=Índice mais recente Vf=Índice final

PREFEITURA MUNICIPAL DE TABULEIRO DO NORTE

PLANO PLURIANUAL 2022 - 2025

QUADRO - CONSOLIDAÇÃO DOS RECURSOS POR EIXO, OBJETIVO, ÁREA PROGRAMÁTICA E PROGRAMA

PROGRAMA: 0002 - GESTÃO E MANUTENÇÃO				ÓRGÃO RESPONSÁVEL: SECRETARIA DE ADMINISTRAÇÃO	
TIPO: Finalístico () Apoio Administrativo (X)				MULTISETORIAL: (X) SIM () NÃO	
OBJETIVO: Aprimorar a Gestão Governamental, propiciando a inovação e a melhoria dos bens e serviços à população.				PÚBLICO ALVO: População	
INDICADOR DO PROGRAMA	Unidade de Medida	Índice mais Recente		Índice desejado no final	Fonte do Indicador
		V0	Apurado em (Ano)	Vf (2025)	
Serviços Administrativos Mantidos	%	100,00	2020	100,00	SECRETARIA DE FINANÇAS

Esfera Orçamentária: F=Fiscal S=Seguridade Social Índices: V0=Índice mais recente Vf=Índice final

PREFEITURA MUNICIPAL DE TABULEIRO DO NORTE

PLANO PLURIANUAL 2022 - 2025

QUADRO - CONSOLIDAÇÃO DOS RECURSOS POR EIXO, OBJETIVO, ÁREA PROGRAMÁTICA E PROGRAMA

PROGRAMA: 0002 - GESTÃO E MANUTENÇÃO				ÓRGÃO RESPONSÁVEL: SECRETARIA DE FINANÇAS	
TIPO: Finalístico () Apoio Administrativo (X)				MULTISETORIAL: (X) SIM () NÃO	
OBJETIVO: Aprimorar a Gestão Governamental, propiciando a inovação e a melhoria dos bens e serviços à população.				PÚBLICO ALVO: População	
INDICADOR DO PROGRAMA	Unidade de Medida	Índice mais Recente		Índice desejado no final	Fonte do Indicador
		V0	Apurado em (Ano)	Vf (2025)	
Serviços Administrativos Mantidos	%	100,00	2020	100,00	SECRETARIA DE FINANÇAS

Esfera Orçamentária: F=Fiscal S=Seguridade Social Índices: V0=Índice mais recente Vf=Índice final

PREFEITURA MUNICIPAL DE TABULEIRO DO NORTE

PLANO PLURIANUAL 2022 - 2025

QUADRO - CONSOLIDAÇÃO DOS RECURSOS POR EIXO, OBJETIVO, ÁREA PROGRAMÁTICA E PROGRAMA

PROGRAMA: 0002 - GESTÃO E MANUTENÇÃO				ÓRGÃO RESPONSÁVEL: SECRETARIA DE DESENVOLVIMENTO ECONÔMICO E EMPREENDEDORISMO	
TIPO: Finalístico () Apoio Administrativo (X)				MULTISETORIAL: (X) SIM () NÃO	
OBJETIVO: Aprimorar a Gestão Governamental, propiciando a inovação e a melhoria dos bens e serviços à população.				PÚBLICO ALVO: População	
INDICADOR DO PROGRAMA	Unidade de Medida	Índice mais Recente		Índice desejado no final	Fonte do Indicador
		V0	Apurado em (Ano)	Vf (2025)	
Serviços Administrativos Mantidos	%	100,00	2020	100,00	SECRETARIA DE FINANÇAS

Esfera Orçamentária: F=Fiscal S=Seguridade Social Índices: V0=Índice mais recente Vf=Índice final

PREFEITURA MUNICIPAL DE TABULEIRO DO NORTE

PLANO PLURIANUAL 2022 - 2025

QUADRO - CONSOLIDAÇÃO DOS RECURSOS POR EIXO, OBJETIVO, ÁREA PROGRAMÁTICA E PROGRAMA

PROGRAMA: 0002 - GESTÃO E MANUTENÇÃO				ÓRGÃO RESPONSÁVEL: SECRETARIA DE DESENVOLVIMENTO URBANO	
TIPO: Finalístico () Apoio Administrativo (X)				MULTISETORIAL: (X) SIM () NÃO	
OBJETIVO: Aprimorar a Gestão Governamental, propiciando a inovação e a melhoria dos bens e serviços à população.				PÚBLICO ALVO: População	
INDICADOR DO PROGRAMA	Unidade de Medida	Índice mais Recente		Índice desejado no final	Fonte do Indicador
		V0	Apurado em (Ano)	Vf (2025)	
Serviços Administrativos Mantidos	%	100,00	2020	100,00	SECRETARIA DE FINANÇAS

Esfera Orçamentária: F=Fiscal S=Seguridade Social Índices: V0=Índice mais recente Vf=Índice final

PREFEITURA MUNICIPAL DE TABULEIRO DO NORTE

PLANO PLURIANUAL 2022 - 2025

QUADRO - CONSOLIDAÇÃO DOS RECURSOS POR EIXO, OBJETIVO, ÁREA PROGRAMÁTICA E PROGRAMA

PROGRAMA: 0002 - GESTÃO E MANUTENÇÃO				ÓRGÃO RESPONSÁVEL: SECRETARIA DE DESENVOLVIMENTO RURAL E REFORMA AGRÁRIA	
TIPO: Finalístico () Apoio Administrativo (X)				MULTISETORIAL: (X) SIM () NÃO	
OBJETIVO: Aprimorar a Gestão Governamental, propiciando a inovação e a melhoria dos bens e serviços à população.				PÚBLICO ALVO: População	
INDICADOR DO PROGRAMA	Unidade de Medida	Índice mais Recente		Índice desejado no final	Fonte do Indicador
		V0	Apurado em (Ano)	Vf (2025)	
Serviços Administrativos Mantidos	%	100,00	2020	100,00	SECRETARIA DE FINANÇAS

Esfera Orçamentária: F=Fiscal S=Seguridade Social Índices: V0=Índice mais recente Vf=Índice final

PREFEITURA MUNICIPAL DE TABULEIRO DO NORTE

PLANO PLURIANUAL 2022 - 2025

QUADRO - CONSOLIDAÇÃO DOS RECURSOS POR EIXO, OBJETIVO, ÁREA PROGRAMÁTICA E PROGRAMA

PROGRAMA: 0002 - GESTÃO E MANUTENÇÃO				ÓRGÃO RESPONSÁVEL: SECRETARIA DE EDUCAÇÃO BÁSICA	
TIPO: Finalístico () Apoio Administrativo (X)				MULTISETORIAL: (X) SIM () NÃO	
OBJETIVO: Aprimorar a Gestão Governamental, propiciando a inovação e a melhoria dos bens e serviços à população.				PÚBLICO ALVO: População	
INDICADOR DO PROGRAMA	Unidade de Medida	Índice mais Recente		Índice desejado no final	Fonte do Indicador
		V0	Apurado em (Ano)	Vf (2025)	
Serviços Administrativos Mantidos	%	100,00	2020	100,00	SECRETARIA DE FINANÇAS

Esfera Orçamentária: F=Fiscal S=Seguridade Social Índices: V0=Índice mais recente Vf=Índice final

PREFEITURA MUNICIPAL DE TABULEIRO DO NORTE

PLANO PLURIANUAL 2022 - 2025

QUADRO - CONSOLIDAÇÃO DOS RECURSOS POR EIXO, OBJETIVO, ÁREA PROGRAMÁTICA E PROGRAMA

PROGRAMA: 0002 - GESTÃO E MANUTENÇÃO				ÓRGÃO RESPONSÁVEL: SECRETARIA DE SAÚDE	
TIPO: Finalístico () Apoio Administrativo (X)				MULTISETORIAL: (X) SIM () NÃO	
OBJETIVO: Aprimorar a Gestão Governamental, propiciando a inovação e a melhoria dos bens e serviços à população.				PÚBLICO ALVO: População	
INDICADOR DO PROGRAMA	Unidade de Medida	Índice mais Recente		Índice desejado no final	Fonte do Indicador
		V0	Apurado em (Ano)	Vf (2025)	
Serviços Administrativos Mantidos	%	100,00	2020	100,00	SECRETARIA DE FINANÇAS

Esfera Orçamentária: F=Fiscal S=Seguridade Social Índices: V0=Índice mais recente Vf=Índice final

PREFEITURA MUNICIPAL DE TABULEIRO DO NORTE

PLANO PLURIANUAL 2022 - 2025

QUADRO - CONSOLIDAÇÃO DOS RECURSOS POR EIXO, OBJETIVO, ÁREA PROGRAMÁTICA E PROGRAMA

PROGRAMA: 0002 - GESTÃO E MANUTENÇÃO				ÓRGÃO RESPONSÁVEL: SECRETARIA DE ASSISTÊNCIA SOCIAL	
TIPO: Finalístico () Apoio Administrativo (X)				MULTISETORIAL: (X) SIM () NÃO	
OBJETIVO: Aprimorar a Gestão Governamental, propiciando a inovação e a melhoria dos bens e serviços à população.				PÚBLICO ALVO: População	
INDICADOR DO PROGRAMA	Unidade de Medida	Índice mais Recente		Índice desejado no final	Fonte do Indicador
		V0	Apurado em (Ano)	Vf (2025)	
Serviços Administrativos Mantidos	%	100,00	2020	100,00	SECRETARIA DE FINANÇAS

Esfera Orçamentária: F=Fiscal S=Seguridade Social Índices: V0=Índice mais recente Vf=Índice final

PREFEITURA MUNICIPAL DE TABULEIRO DO NORTE

PLANO PLURIANUAL 2022 - 2025

QUADRO - CONSOLIDAÇÃO DOS RECURSOS POR EIXO, OBJETIVO, ÁREA PROGRAMÁTICA E PROGRAMA

PROGRAMA: 0002 - GESTÃO E MANUTENÇÃO				ÓRGÃO RESPONSÁVEL: SECRETARIA DE MEIO AMBIENTE E TURISMO	
TIPO: Finalístico () Apoio Administrativo (X)				MULTISETORIAL: (X) SIM () NÃO	
OBJETIVO: Aprimorar a Gestão Governamental, propiciando a inovação e a melhoria dos bens e serviços à população.				PÚBLICO ALVO: População	
INDICADOR DO PROGRAMA	Unidade de Medida	Índice mais Recente		Índice desejado no final	Fonte do Indicador
		V0	Apurado em (Ano)	Vf (2025)	
Serviços Administrativos Mantidos	%	100,00	2020	100,00	SECRETARIA DE FINANÇAS

Esfera Orçamentária: F=Fiscal S=Seguridade Social Índices: V0=Índice mais recente Vf=Índice final

PREFEITURA MUNICIPAL DE TABULEIRO DO NORTE

PLANO PLURIANUAL 2022 - 2025

QUADRO - CONSOLIDAÇÃO DOS RECURSOS POR EIXO, OBJETIVO, ÁREA PROGRAMÁTICA E PROGRAMA

PROGRAMA: 0002 - GESTÃO E MANUTENÇÃO				ÓRGÃO RESPONSÁVEL: SECRETARIA DE CULTURA	
TIPO: Finalístico () Apoio Administrativo (X)				MULTISETORIAL: (X) SIM () NÃO	
OBJETIVO: Aprimorar a Gestão Governamental, propiciando a inovação e a melhoria dos bens e serviços à população.				PÚBLICO ALVO: População	
INDICADOR DO PROGRAMA	Unidade de Medida	Índice mais Recente		Índice desejado no final	Fonte do Indicador
		V0	Apurado em (Ano)	Vf (2025)	
Serviços Administrativos Mantidos	%	100,00	2020	100,00	SECRETARIA DE FINANÇAS

Esfera Orçamentária: F=Fiscal S=Seguridade Social Índices: V0=Índice mais recente Vf=Índice final

PREFEITURA MUNICIPAL DE TABULEIRO DO NORTE

PLANO PLURIANUAL 2022 - 2025

QUADRO - CONSOLIDAÇÃO DOS RECURSOS POR EIXO, OBJETIVO, ÁREA PROGRAMÁTICA E PROGRAMA

PROGRAMA: 0002 - GESTÃO E MANUTENÇÃO				ÓRGÃO RESPONSÁVEL: SECRETARIA DE ESPORTE E JUVENTUDE	
TIPO: Finalístico () Apoio Administrativo (X)				MULTISETORIAL: (X) SIM () NÃO	
OBJETIVO: Aprimorar a Gestão Governamental, propiciando a inovação e a melhoria dos bens e serviços à população.				PÚBLICO ALVO: População	
INDICADOR DO PROGRAMA	Unidade de Medida	Índice mais Recente		INDICADOR DO PROGRAMA	Fonte do Indicador
		V0	Apurado em (Ano)	Vf (2025)	
Serviços Administrativos Mantidos	%	100,00	2020	100,00	SECRETARIA DE FINANÇAS

Esfera Orçamentária: F=Fiscal S=Seguridade Social Índices: V0=Índice mais recente Vf=Índice final



PREFEITURA MUNICIPAL DE TABULEIRO DO NORTE

PLANO PLURIANUAL 2022 - 2025

QUADRO - CONSOLIDAÇÃO DOS RECURSOS POR EIXO, OBJETIVO, ÁREA PROGRAMÁTICA E PROGRAMA

PROGRAMA: 0002 - GESTÃO E MANUTENÇÃO				ÓRGÃO RESPONSÁVEL: SECRETARIA DE OBRAS E SERVIÇOS URBANOS	
TIPO: Finalístico ()		Apoio Administrativo (X)		MULTISETORIAL: (X) SIM () NÃO	
OBJETIVO: Aprimorar a Gestão Governamental, propiciando a inovação e a melhoria dos bens e serviços à população.				PÚBLICO ALVO: População	
INDICADOR DO PROGRAMA	Unidade de Medida	Índice mais Recente		Índice desejado no final	Fonte do Indicador
		V0	Apurado em (Ano)	Vf (2025)	
Serviços Administrativos Mantidos	%	100,00	2020	100,00	SECRETARIA DE FINANÇAS

Esfera Orçamentária: F=Fiscal S=Seguridade Social Índices: V0=Índice mais recente Vf=Índice final

PREFEITURA MUNICIPAL DE TABULEIRO DO NORTE

PLANO PLURIANUAL 2022 - 2025

QUADRO - CONSOLIDAÇÃO DOS RECURSOS POR EIXO, OBJETIVO, ÁREA PROGRAMÁTICA E PROGRAMA

PROGRAMA: 0002 - GESTÃO E MANUTENÇÃO				ÓRGÃO RESPONSÁVEL: SECRETARIA DE ASSUNTOS INSTITUCIONAIS E POLÍTICOS	
TIPO: Finalístico ()		Apoio Administrativo (X)		MULTISETORIAL: (X) SIM () NÃO	
OBJETIVO: Aprimorar a Gestão Governamental, propiciando a inovação e a melhoria dos bens e serviços à população.				PÚBLICO ALVO: População	
INDICADOR DO PROGRAMA	Unidade de Medida	Índice mais Recente		Índice desejado no final	Fonte do Indicador
		V0	Apurado em (Ano)	Vf (2025)	
Serviços Administrativos Mantidos	%	100,00	2020	100,00	SECRETARIA DE FINANÇAS

Esfera Orçamentária: F=Fiscal S=Seguridade Social Índices: V0=Índice mais recente Vf=Índice final



PREFEITURA MUNICIPAL DE TABULEIRO DO NORTE

PLANO PLURIANUAL 2022 - 2025

QUADRO - CONSOLIDAÇÃO DOS RECURSOS POR EIXO, OBJETIVO, ÁREA PROGRAMÁTICA E PROGRAMA

PROGRAMA: 0002 - GESTÃO E MANUTENÇÃO				ÓRGÃO RESPONSÁVEL: CONTROLADORIA GERAL DO MUNICÍPIO	
TIPO: Finalístico ()		Apoio Administrativo (X)		MULTISETORIAL: (X) SIM () NÃO	
OBJETIVO: Aprimorar a Gestão Governamental, propiciando a inovação e a melhoria dos bens e serviços à população.				PÚBLICO ALVO: População	
INDICADOR DO PROGRAMA	Unidade de Medida	Índice mais Recente		Índice desejado no final	Fonte do Indicador
		V0	Apurado em (Ano)	Vf (2025)	
Serviços Administrativos Mantidos	%	100,00	2020	100,00	SECRETARIA DE FINANÇAS

Esfera Orçamentária: F=Fiscal S=Seguridade Social Índices: V0=Índice mais recente Vf=Índice final



PREFEITURA MUNICIPAL DE TABULEIRO DO NORTE

PLANO PLURIANUAL 2022 - 2025

QUADRO - CONSOLIDAÇÃO DOS RECURSOS POR EIXO, OBJETIVO, ÁREA PROGRAMÁTICA E PROGRAMA

PROGRAMA: 0002 - GESTÃO E MANUTENÇÃO				ÓRGÃO RESPONSÁVEL: PROCURADORIA GERAL DO MUNICÍPIO	
TIPO: Finalístico () Apoio Administrativo (X)				MULTISETORIAL: (X) SIM () NÃO	
OBJETIVO: Aprimorar a Gestão Governamental, propiciando a inovação e a melhoria dos bens e serviços à população.				PÚBLICO ALVO: População	
INDICADOR DO PROGRAMA	Unidade de Medida	Índice mais Recente		Índice desejado no final	Fonte do Indicador
		V0	Apurado em (Ano)	Vf (2025)	
Serviços Administrativos Mantidos	%	100,00	2020	100,00	SECRETARIA DE FINANÇAS

Esfera Orçamentária: F=Fiscal S=Seguridade Social Índices: V0=Índice mais recente Vf=Índice final



PREFEITURA MUNICIPAL DE TABULEIRO DO NORTE

PLANO PLURIANUAL 2022 - 2025

QUADRO - CONSOLIDAÇÃO DOS RECURSOS POR EIXO, OBJETIVO, ÁREA PROGRAMÁTICA E PROGRAMA

EIXO DE DESENVOLVIMENTO I: Qualidade de Vida					
OBJETIVO ESTRATÉGICO I.1: Agregar qualidade de vida a toda a sociedade tabuleirense proporcionando inclusão social, cultura, esporte e lazer, assegurando e ampliando o acesso a educação e saúde.				ÁREA PROGRAMÁTICA: Educação e Conhecimento	
PROGRAMA: 0003 - EDUCAÇÃO DE QUALIDADE				ÓRGÃO RESPONSÁVEL: SECRETARIA DE EDUCAÇÃO BÁSICA	
TIPO: Finalístico (X)		Apoio Administrativo ()		MULTISETORIAL: () SIM (X) NÃO	
OBJETIVO: Oferecer educação básica com qualidade e equidade para todos os cidadãos, assegurando o direito à aprendizagem, em idade adequada, promovendo a melhoria dos indicadores educacionais.				PÚBLICO ALVO: População	
INDICADOR DO PROGRAMA	Unidade de Medida	Índice mais Recente		Índice desejado no final	Fonte do Indicador
		V0	Apurado em (Ano)	Vf (2025)	
Nota padronizada em português e matemática de acordo com a Prova Brasil	Nota	6,54	2019	6,89	IDEB
IDEB nos anos finais da rede pública	Nota	5,77	2019	6,00	IDEB

Esfera Orçamentária: F=Fiscal S=Seguridade Social Índices: V0=Índice mais recente Vf=Índice final

PREFEITURA MUNICIPAL DE TABULEIRO DO NORTE

PLANO PLURIANUAL 2022 - 2025

QUADRO - CONSOLIDAÇÃO DOS RECURSOS POR EIXO, OBJETIVO, ÁREA PROGRAMÁTICA E PROGRAMA

EIXO DE DESENVOLVIMENTO I: Qualidade de Vida					
OBJETIVO ESTRATÉGICO I.1: Agregar qualidade de vida a toda a sociedade tabuleirense proporcionando inclusão social, cultura, esporte e lazer, assegurando e ampliando acesso a educação e saúde.				ÁREA PROGRAMÁTICA: Educação e Conhecimento	
PROGRAMA: 0004 - EDUCAÇÃO DE JOVENS E ADULTOS				ÓRGÃO RESPONSÁVEL: SECRETARIA DE EDUCAÇÃO BÁSICA	
TIPO: Finalístico (X) Apoio Administrativo ()				MULTISETORIAL: () SIM (X) NÃO	
OBJETIVO: Melhorar os índices educacionais e da aprendizagem dos jovens e adultos.				PÚBLICO ALVO: Jovens e Adultos	
INDICADOR DO PROGRAMA	Unidade de Medida	Índice mais Recente		Índice desejado no final	Fonte do Indicador
		V0	Apurado em (Ano)	Vf (2025)	
Taxa de Conclusão do EJA	%	...	2020	Em Apuração	SECRETARIA DE EDUCAÇÃO BÁSICA

Esfera Orçamentária: F=Fiscal S=Seguridade Social **Índices:** V0=Índice mais recente Vf=Índice final

PREFEITURA MUNICIPAL DE TABULEIRO DO NORTE

PLANO PLURIANUAL 2022 - 2025

QUADRO - CONSOLIDAÇÃO DOS RECURSOS POR EIXO, OBJETIVO, ÁREA PROGRAMÁTICA E PROGRAMA

EIXO DE DESENVOLVIMENTO I: Qualidade de Vida					
OBJETIVO ESTRATÉGICO I.1: Agregar qualidade de vida a toda a sociedade tabuleirense proporcionando inclusão social, cultura, esporte e lazer, assegurando e ampliando acesso a educação e saúde.				ÁREA PROGRAMÁTICA: Educação e Conhecimento	
PROGRAMA: 0005 - ORGANIZAÇÃO E GESTÃO DA EDUCAÇÃO BÁSICA				ÓRGÃO RESPONSÁVEL: SECRETARIA DE EDUCAÇÃO BÁSICA	
TIPO: Finalístico (X)		Apoio Administrativo ()		MULTISETORIAL: () SIM (X) NÃO	
OBJETIVO: Promover o princípio da gestão democrática na educação pública, por meio de ações que evidenciem o compromisso com o acesso, a permanência e o êxito na aprendizagem.				PÚBLICO ALVO: População	
INDICADOR DO PROGRAMA	Unidade de Medida	Índice mais Recente		Índice desejado no final	Fonte do Indicador
		V0	Apurado em (Ano)	Vf (2025)	
Professores da Educação Básica capacitados.	%	...	2019	45,00	SECRETARIA DE EDUCAÇÃO BÁSICA
Taxa de Aprovação (Ensino Fundamental)	%	9,30	2017	9,80	IPECE
Taxa de participação dos Conselheiros em formação.	%	...	2020	60,00	SECRETARIA DE EDUCAÇÃO BÁSICA

Esfera Orçamentária: F=Fiscal S=Seguridade Social Índices: V0=Índice mais recente Vf=Índice final

PREFEITURA MUNICIPAL DE TABULEIRO DO NORTE

PLANO PLURIANUAL 2022 - 2025

QUADRO - CONSOLIDAÇÃO DOS RECURSOS POR EIXO, OBJETIVO, ÁREA PROGRAMÁTICA E PROGRAMA

EIXO DE DESENVOLVIMENTO I: Qualidade de Vida					
OBJETIVO ESTRATÉGICO I.1: Agregar qualidade de vida a toda a sociedade tabuleirense proporcionando inclusão social, cultura, esporte e lazer, assegurando e ampliando acesso a educação e saúde.				ÁREA PROGRAMÁTICA: Vida Saudável e Bem Estar	
PROGRAMA: 0006 - ESPORTE - INCLUSÃO E CIDADANIA				ÓRGÃO RESPONSÁVEL: SECRETARIA DE ESPORTE E JUVENTUDE	
TIPO: Finalístico (X) Apoio Administrativo ()				MULTISETORIAL: (X) SIM () NÃO	
OBJETIVO: Promover de forma democrática o esporte e o lazer como exercício da cidadania e vetores para a saúde e integração dos munícipes da convivência social.				PÚBLICO ALVO: População	
INDICADOR DO PROGRAMA	Unidade de Medida	Índice mais Recente		Índice desejado no final	Fonte do Indicador
		V0	Apurado em (Ano)	Vf (2025)	
Espaços adequados à prática de esportes e lazer	%	...	2020	60,00	SECRETARIA DE ESPORTE E JUVENTUDE
Jovens interessados em programas esportivos atendidos	%	...	2020	30,00	SECRETARIA DE ESPORTE E JUVENTUDE

Esfera Orçamentária: F=Fiscal S=Seguridade Social **Índices:** V0=Índice mais recente Vf=Índice final

PREFEITURA MUNICIPAL DE TABULEIRO DO NORTE

PLANO PLURIANUAL 2022 - 2025

QUADRO - CONSOLIDAÇÃO DOS RECURSOS POR EIXO, OBJETIVO, ÁREA PROGRAMÁTICA E PROGRAMA

EIXO DE DESENVOLVIMENTO II: Economia Para Uma Vida Melhor					
OBJETIVO ESTRATÉGICO I.1: Desenvolver os setores produtivos gerando oportunidade de trabalho e renda, com a promoção de uma atuação integrada entre os Governos para o desenvolvimento da infraestrutura de Tabuleiro do Norte				ÁREA PROGRAMÁTICA: Crescimento Econômico Sustentável	
PROGRAMA: 0007 - ARTE E CULTURA				ÓRGÃO RESPONSÁVEL: SECRETARIA DE CULTURA	
TIPO: Finalístico (X) Apoio Administrativo ()				MULTISETORIAL: () SIM (X) NÃO	
OBJETIVO: Fomentar a organização produtiva do setor cultural, ampliando, qualificando e promovendo a infraestrutura, apoiando as ações e eventos das diversas linguagens culturais dos territórios / comunidades.				PÚBLICO ALVO: População	
INDICADOR DO PROGRAMA	Unidade de Medida	Índice mais Recente		Índice desejado no final	Fonte do Indicador
		V0	Apurado em (Ano)	Vf (2025)	
Profissionais da Cultura apoiados	Nº	Em Apuração	2020	30	SECRETARIA DE CULTURA
Entidades da Cultura apoiadas	Nº	Em Apuração	2020	4	SECRETARIA DE CULTURA

Esfera Orçamentária: F=Fiscal S=Seguridade Social **Índices:** V0=Índice mais recente Vf=Índice final

PREFEITURA MUNICIPAL DE TABULEIRO DO NORTE

PLANO PLURIANUAL 2022 - 2025

QUADRO - CONSOLIDAÇÃO DOS RECURSOS POR EIXO, OBJETIVO, ÁREA PROGRAMÁTICA E PROGRAMA

EIXO DE DESENVOLVIMENTO I: Qualidade de Vida					
OBJETIVO ESTRATÉGICO I.1: Agregar qualidade de vida a toda a sociedade tabuleirense proporcionando inclusão social, cultura, esporte e lazer, assegurando e ampliando acesso a educação e saúde.				ÁREA PROGRAMÁTICA: Vida Saudável e Bem Estar	
PROGRAMA: 0008 - ATENÇÃO À SAÚDE INTEGRAL E DE QUALIDADE				ÓRGÃO RESPONSÁVEL: SECRETARIA DE SAÚDE	
TIPO: Finalístico (X) Apoio Administrativo ()				MULTISETORIAL: () SIM (X) NÃO	
OBJETIVO: Qualificar e ampliar o acesso aos serviços de saúde, em tempo adequado, atendimento humanizado, equidade e promoção do cuidado integral nos vários ciclos de vida (criança, adolescente, jovem, adulto e idosos).				PÚBLICO ALVO: População	
INDICADOR DO PROGRAMA	Unidade de Medida	Índice mais Recente		Índice desejado no final	Fonte do Indicador
		V0	Apurado em (Ano)	Vf (2025)	
Taxa de internação por AVC (população acima de 40 anos)	% por 10 mil hab	15,30	2017	10,90	SECRETARIA DE SAÚDE
Taxa de Mortalidade Infantil	% por 1mil nascidos vivos	15,46	2019	10,61	IBGE

Esfera Orçamentária: F=Fiscal S=Seguridade Social Índices: V0=Índice mais recente Vf=Índice final

PREFEITURA MUNICIPAL DE TABULEIRO DO NORTE

PLANO PLURIANUAL 2022 - 2025

QUADRO - CONSOLIDAÇÃO DOS RECURSOS POR EIXO, OBJETIVO, ÁREA PROGRAMÁTICA E PROGRAMA

EIXO DE DESENVOLVIMENTO I: Qualidade de Vida					
OBJETIVO ESTRATÉGICO I.1: Agregar qualidade de vida a toda a sociedade tabuleirense proporcionando inclusão social, cultura, esporte e lazer, assegurando e ampliando acesso a educação e saúde.					ÁREA PROGRAMÁTICA: Vida Saudável e Bem Estar
PROGRAMA: 0009 - VIGILÂNCIA EM SAÚDE					ÓRGÃO RESPONSÁVEL: SECRETARIA DE SAÚDE
TIPO: Finalístico (X) Apoio Administrativo ()					MULTISETORIAL: () SIM (X) NÃO
OBJETIVO: Implementar a vigilância em saúde, ampliando a capacidade de análise, de prevenção e controle para redução dos riscos de doenças transmissíveis e de agravos, prevenção e controle de zoonoses.					PÚBLICO ALVO: População
INDICADOR DO PROGRAMA	Unidade de Medida	Índice mais Recente		Índice desejado no final	Fonte do Indicador
		V0	Apurado em (Ano)	Vf (2025)	
Notificação da Incidência de casos de arboviroses (dengue, chikungunya e Zika)	por 100 mil habitantes	1653,10	2017	1322,48	SINAN
Taxa de Prevalência em pacientes em diálise renal (com mais de 60 anos)	por 100 mil habitantes	157,40	2020	141,66	SAI

Esfera Orçamentária: F=Fiscal S=Seguridade Social **Índices:** V0=Índice mais recente Vf=Índice final

PREFEITURA MUNICIPAL DE TABULEIRO DO NORTE

PLANO PLURIANUAL 2022 - 2025

QUADRO - CONSOLIDAÇÃO DOS RECURSOS POR EIXO, OBJETIVO, ÁREA PROGRAMÁTICA E PROGRAMA

EIXO DE DESENVOLVIMENTO I: Qualidade de Vida					
OBJETIVO ESTRATÉGICO I.1: Agregar qualidade de vida a toda a sociedade tabuleirense proporcionando inclusão social, cultura, esporte e lazer, assegurando e ampliando acesso a educação e saúde.				ÁREA PROGRAMÁTICA: Vida Saudável e Bem Estar	
PROGRAMA: 0010 - GESTÃO COMPARTILHADA DO SUS				ÓRGÃO RESPONSÁVEL: SECRETARIA DE SAÚDE	
TIPO: Finalístico (X) Apoio Administrativo ()				MULTISETORIAL: () SIM (X) NÃO	
OBJETIVO: Desenvolvimento Institucional do SUS pelo aprimoramento das práticas de planejamento, gestão, regulação, avaliação, auditoria e controle e mobilização social.				PÚBLICO ALVO: População	
INDICADOR DO PROGRAMA	Unidade de Medida	Índice mais Recente		Índice desejado no final	Fonte do Indicador
		V0	Apurado em (Ano)	Vf (2025)	
Alimentação regular das bases de dados nacionais obrigatórias	%	...	2020	100,00	SIM
Gasto Público Total com Saúde por habitante	R\$	482,80	2017	579,36	PROADESS
Taxa de capacitação dos servidores	%	...	2020	60,00	SECRETARIA DE SAÚDE

Esfera Orçamentária: F=Fiscal S=Seguridade Social Índices: V0=Índice mais recente Vf=Índice final

PREFEITURA MUNICIPAL DE TABULEIRO DO NORTE

PLANO PLURIANUAL 2022 - 2025

QUADRO - CONSOLIDAÇÃO DOS RECURSOS POR EIXO, OBJETIVO, ÁREA PROGRAMÁTICA E PROGRAMA

EIXO DE DESENVOLVIMENTO I: Qualidade de Vida					
OBJETIVO ESTRATÉGICO I.1: Agregar qualidade de vida a toda a sociedade tabuleirense proporcionando inclusão social, cultura, esporte e lazer, assegurando e ampliando acesso a educação e saúde.				ÁREA PROGRAMÁTICA: Cidadania e Inclusão Social	
PROGRAMA: 0011 - ASSISTÊNCIA SOCIAL E CIDADANIA				ÓRGÃO RESPONSÁVEL: SECRETARIA DE ASSISTÊNCIA SOCIAL	
TIPO: Finalístico (X) Apoio Administrativo ()				MULTISETORIAL: () SIM (X) NÃO	
OBJETIVO: Ampliar os serviços socioassistenciais, priorizando o atendimento aos que vivem em situação de vulnerabilidade, reduzindo a fome e a pobreza, preservando sua dignidade e sua cidadania.				PÚBLICO ALVO: População	
INDICADOR DO PROGRAMA	Unidade de Medida	Índice mais Recente		Índice desejado no final	Fonte do Indicador
		V0	Apurado em (Ano)	Vf (2025)	
Benefícios concedidos para superação da pobreza	Nº	9.896	2021	7.916	CECAD
Famílias em descumprimento de condicionalidades	Nº	147	2018	133	SECRETARIA DE ASSISTÊNCIA SOCIAL
Famílias cadastradas - CADÚNICO	Nº	16.874	2021	20.248	CECAD
Idosos e pessoas deficientes atendidos em domicílio - PAIF	%	...	2020	50,00	SECRETARIA DE ASSISTÊNCIA SOCIAL
Famílias atendidas em PAIF	%	...	2020	70,00	SECRETARIA DE ASSISTÊNCIA SOCIAL

Esfera Orçamentária: F=Fiscal S=Seguridade Social Índices: V0=Índice mais recente Vf=Índice final

PREFEITURA MUNICIPAL DE TABULEIRO DO NORTE

PLANO PLURIANUAL 2022 - 2025

QUADRO - CONSOLIDAÇÃO DOS RECURSOS POR EIXO, OBJETIVO, ÁREA PROGRAMÁTICA E PROGRAMA

EIXO DE DESENVOLVIMENTO I: Qualidade de Vida					
OBJETIVO ESTRATÉGICO I.1: Agregar qualidade de vida a toda a sociedade tabuleirense proporcionando inclusão social, cultura, esporte e lazer, assegurando e ampliando acesso a educação e saúde.				ÁREA PROGRAMÁTICA: Cidadania e Inclusão Social	
PROGRAMA: 0012 - PROMOÇÃO DOS DIREITOS DAS CRIANÇAS E ADOLESCENTES				ÓRGÃO RESPONSÁVEL: SECRETARIA DE ASSISTÊNCIA SOCIAL	
TIPO: Finalístico (X) Apoio Administrativo ()				MULTISETORIAL: (X) SIM () NÃO	
OBJETIVO: Formular e implementar políticas públicas que assegurem os direitos das crianças e adolescentes, de forma integrada e articulada.				PÚBLICO ALVO: População	
INDICADOR DO PROGRAMA	Unidade de Medida	Índice mais Recente		Índice desejado no final	Fonte do Indicador
		V0	Apurado em (Ano)	Vf (2025)	
Crianças e Adolescentes inseridos no Cadastro Único com acesso ao Programa Bolsa Família	Nº	3.675	2021	3.308	CECAD
Crianças e Adolescentes atendidos nos serviços socioassistenciais do SUAS	%	...	2020	Em Apuração	SECRETARIA DE ASSISTÊNCIA SOCIAL
Município certificado com o Selo UNICEF	%	100,00	2020	100,00	UNICEF

Esfera Orçamentária: F=Fiscal S=Seguridade Social Índices: V0=Índice mais recente Vf=Índice final

PREFEITURA MUNICIPAL DE TABULEIRO DO NORTE

PLANO PLURIANUAL 2022 - 2025

QUADRO - CONSOLIDAÇÃO DOS RECURSOS POR EIXO, OBJETIVO, ÁREA PROGRAMÁTICA E PROGRAMA

EIXO DE DESENVOLVIMENTO I: Qualidade de Vida					
OBJETIVO ESTRATÉGICO I.1: Agregar qualidade de vida a toda a sociedade tabuleirense proporcionando inclusão social, cultura, esporte e lazer, assegurando e ampliando acesso a educação e saúde.				ÁREA PROGRAMÁTICA: Cidadania e Inclusão Social	
PROGRAMA: 0013 - GESTÃO DO SISTEMA ÚNICO DE ASSISTÊNCIA SOCIAL (SUAS)				ÓRGÃO RESPONSÁVEL: SECRETARIA DE ASSISTÊNCIA SOCIAL	
TIPO: Finalístico (X) Apoio Administrativo ()				MULTISETORIAL: () SIM (X) NÃO	
OBJETIVO: Coordenar, implementar e apoiar o desenvolvimento do SUAS, estabelecendo novas bases para a relação entre Governo e sociedade civil				PÚBLICO ALVO: População	
INDICADOR DO PROGRAMA	Unidade de Medida	Índice mais Recente		Índice desejado no final	Fonte do Indicador
		V0	Apurado em (Ano)	Vf (2025)	
Pessoas capacitadas na área de gestão do SUAS	%	...	2020	100,00	SECRETARIA DE ASSISTÊNCIA SOCIAL
Pessoas demandatárias da assistência social informadas sobre seus direitos	%	...	2020	70,00	SECRETARIA DE ASSISTÊNCIA SOCIAL
Município certificado com o Selo UNICEF	%	100,00	2020	100,00	UNICEF

Esfera Orçamentária: F=Fiscal S=Seguridade Social Índices: V0=Índice mais recente Vf=Índice final

PREFEITURA MUNICIPAL DE TABULEIRO DO NORTE

PLANO PLURIANUAL 2022 - 2025

QUADRO - CONSOLIDAÇÃO DOS RECURSOS POR EIXO, OBJETIVO, ÁREA PROGRAMÁTICA E PROGRAMA

EIXO DE DESENVOLVIMENTO II: ECONOMIA PARA UMA VIDA MELHOR					
Objetivo Estratégico II.1: Desenvolver os setores produtivos gerando oportunidade de trabalho e renda, com a promoção de uma atuação integrada entre os Governos para o desenvolvimento da infraestrutura de Tabuleiro do Norte.				ÁREA PROGRAMÁTICA: Crescimento Econômico Sustentável	
PROGRAMA: 0014 - TRABALHO E EMPREENDEDORISMO				ÓRGÃO RESPONSÁVEL: SECRETARIA DE DESENVOLVIMENTO ECONÔMICO E EMPREENDEDORISMO	
TIPO: Finalístico (X) Apoio Administrativo ()				MULTISETORIAL: (X) SIM () NÃO	
OBJETIVO: Promover o crescimento econômico inclusivo, fortalecimento da cadeia produtiva do turismo, emprego pleno e produtivo e trabalho decente para todos.				PÚBLICO ALVO: População	
INDICADOR DO PROGRAMA	Unidade de Medida	Índice mais Recente		Índice desejado no final	Fonte do Indicador
		V0	Apurado em (Ano)	Vf (2025)	
Empreendimentos formalizados (Indústria de Transformação)	Nº	...	2020	V0 +10,00%	SECRETARIA DE DESENVOLVIMENTO ECONÔMICO E EMPREENDEDORISMO
Empreendedores inscritos no Portal Ceará Credi	Nº	...	2021	Em apuração	SECRETARIA DE DESENVOLVIMENTO ECONÔMICO E EMPREENDEDORISMO
Participação nos setores econômicos ampliada	%	Serviços: 83,08 Indústria: 8,76; Agropecuária: 8,16	2020	Em apuração	SECRETARIA DE DESENVOLVIMENTO ECONÔMICO E EMPREENDEDORISMO
Negócios e eventos vinculados às atividades turísticas	Nº	...	2020	6	SECRETARIA DE DESENVOLVIMENTO ECONÔMICO E EMPREENDEDORISMO

Esfera Orçamentária: F=Fiscal S=Seguridade Social Índices: V0=Índice mais recente Vf=Índice final

PREFEITURA MUNICIPAL DE TABULEIRO DO NORTE

PLANO PLURIANUAL 2022 - 2025

QUADRO - CONSOLIDAÇÃO DOS RECURSOS POR EIXO, OBJETIVO, ÁREA PROGRAMÁTICA E PROGRAMA

EIXO DE DESENVOLVIMENTO II: ECONOMIA PARA UMA VIDA MELHOR					
Objetivo Estratégico II.1: Desenvolver os setores produtivos gerando oportunidade de trabalho e renda, com a promoção de uma atuação integrada entre os Governos para o desenvolvimento da infraestrutura de Tabuleiro do Norte.				ÁREA PROGRAMÁTICA: Crescimento Econômico Sustentável	
PROGRAMA: 0014 - TRABALHO E EMPREENDEDORISMO				ÓRGÃO RESPONSÁVEL: SECRETARIA DE MEIO AMBIENTE E TURISMO	
TIPO: Finalístico (X) Apoio Administrativo ()				MULTISETORIAL: (X) SIM () NÃO	
OBJETIVO: Promover o crescimento econômico inclusivo, fortalecimento da cadeia produtiva do turismo, emprego pleno e produtivo e trabalho decente para todos.				PÚBLICO ALVO: População	
INDICADOR DO PROGRAMA	Unidade de Medida	Índice mais Recente		Índice desejado no final	Fonte do Indicador
		V0	Apurado em (Ano)	Vf (2025)	
Empreendimentos formalizados (Sstor turísticos)	%	...	2020	V0 + 15,00%	SECRETARIA DE MEIO AMBIENTE E TURISMO
Empreendedores inscritos no Portal Ceará Credi	Nº	...	2021	Em apuração	SECRETARIA DE MEIO AMBIENTE E TURISMO

Esfera Orçamentária: F=Fiscal S=Seguridade Social **Índices:** V0=Índice mais recente Vf=Índice final

PREFEITURA MUNICIPAL DE TABULEIRO DO NORTE

PLANO PLURIANUAL 2022 - 2025

QUADRO - CONSOLIDAÇÃO DOS RECURSOS POR EIXO, OBJETIVO, ÁREA PROGRAMÁTICA E PROGRAMA

EIXO DE DESENVOLVIMENTO II: ECONOMIA PARA UMA VIDA MELHOR					
Objetivo Estratégico II.1: Desenvolver os setores produtivos gerando oportunidade de trabalho e renda, com a promoção de uma atuação integrada entre os Governos para o desenvolvimento da infraestrutura de Tabuleiro do Norte.				ÁREA PROGRAMÁTICA: Crescimento Econômico Sustentável	
PROGRAMA: 0015 - DESENVOLVIMENTO DA ATIVIDADE PRODUTIVA RURAL				ÓRGÃO RESPONSÁVEL: SECRETARIA DO DESENVOLVIMENTO RURAL E REFORMA AGRÁRIA	
TIPO: Finalístico (X) Apoio Administrativo ()				MULTISETORIAL: () SIM (X) NÃO	
OBJETIVO: Desenvolver a expansão de negócios agropecuários, da agricultura familiar com vistas ao aumento da produtividade, do emprego rural e não-agrícola.				PÚBLICO ALVO: Produtor Local	
INDICADOR DO PROGRAMA	Unidade de Medida	Índice mais Recente		Índice desejado no final	Fonte do Indicador
		V0	Apurado em (Ano)	Vf (2025)	
Feiras e eventos apoiados	Nº	...	2021	8	SECRETARIA DO DESENVOLVIMENTO RURAL E REFORMA AGRÁRIA
Produtor Rural com ATER	Nº	...	2021	30	SECRETARIA DO DESENVOLVIMENTO RURAL E REFORMA AGRÁRIA
Cadeias Produtivas da agropecuárias incentivadas	%	...	2020	81,47	SECRETARIA DO DESENVOLVIMENTO RURAL E REFORMA AGRÁRIA

Esfera Orçamentária: F=Fiscal S=Seguridade Social Índices: V0=Índice mais recente Vf=Índice final

PREFEITURA MUNICIPAL DE TABULEIRO DO NORTE

PLANO PLURIANUAL 2022 - 2025

QUADRO - CONSOLIDAÇÃO DOS RECURSOS POR EIXO, OBJETIVO, ÁREA PROGRAMÁTICA E PROGRAMA

EIXO DE DESENVOLVIMENTO II: ECONOMIA PARA UMA VIDA MELHOR					
Objetivo Estratégico II.2: Promover o ordenamento territorial, a expansão e melhoria nos espaços públicos, no sistema viário, dentre outras, para revitalização e requalificação urbana da cidade.				ÁREA PROGRAMÁTICA: Desenvolvimento Territorial	
PROGRAMA: 0016 - ESPAÇO URBANO E RURAL ESTRUTURADO E SUSTENTÁVEL				ÓRGÃO RESPONSÁVEL: SECRETARIA DE MEIO AMBIENTE E TURISMO	
TIPO: Finalístico (X) Apoio Administrativo ()				MULTISETORIAL: (X) SIM () NÃO	
OBJETIVO: Qualificar e ampliar a infraestrutura e os serviços públicos, estimulando a utilização dos espaços públicos e promovendo o bem estar, a acessibilidade e mobilidade.				PÚBLICO ALVO: População	
INDICADOR DO PROGRAMA	Unidade de Medida	Índice mais Recente		Índice desejado no final	Fonte do Indicador
		V0	Apurado em (Ano)	Vf (2025)	
Obras de infraestrutura para turismo implantadas	%	...	2020	V0 + 10,00%	SECRETARIA DE MEIO AMBIENTE E TURISMO

Esfera Orçamentária: F=Fiscal S=Seguridade Social Índices: V0=Índice mais recente Vf=Índice final

PREFEITURA MUNICIPAL DE TABULEIRO DO NORTE

PLANO PLURIANUAL 2022 - 2025

QUADRO - CONSOLIDAÇÃO DOS RECURSOS POR EIXO, OBJETIVO, ÁREA PROGRAMÁTICA E PROGRAMA

EIXO DE DESENVOLVIMENTO II: ECONOMIA PARA UMA VIDA MELHOR					
Objetivo Estratégico II.2: Promover o ordenamento territorial, a expansão e melhoria nos espaços públicos, no sistema viário, dentre outras, para revitalização e requalificação urbana da cidade.				ÁREA PROGRAMÁTICA: Desenvolvimento Territorial	
PROGRAMA: 0016 - ESPAÇO URBANO E RURAL ESTRUTURADO E SUSTENTÁVEL				ÓRGÃO RESPONSÁVEL: SECRETARIA DO DESENVOLVIMENTO RURAL E REFORMA AGRÁRIA	
TIPO: Finalístico (X) Apoio Administrativo ()				MULTISETORIAL: (X) SIM () NÃO	
OBJETIVO: Qualificar e ampliar a infraestrutura e os serviços públicos, estimulando a utilização dos espaços públicos e promovendo o bem estar, a acessibilidade e mobilidade.				PÚBLICO ALVO: População	
INDICADOR DO PROGRAMA	Unidade de Medida	Índice mais Recente		Índice desejado no final	Fonte do Indicador
		V0	Apurado em (Ano)	Vf (2025)	
População com acesso a água potável	%	...	2020	20,00	SECRETARIA DO DESENVOLVIMENTO RURAL E REFORMA AGRÁRIA
Infraestrutura hídrica ampliada (cisternas, açudes, poços profundos, barragens etc,)	Nº	...	2020	3	SECRETARIA DO DESENVOLVIMENTO RURAL E REFORMA AGRÁRIA
Covênios Firmados para projetos estruturantes	Nº	...	2020	3	SECRETARIA DO DESENVOLVIMENTO RURAL E REFORMA AGRÁRIA

Esfera Orçamentária: F=Fiscal S=Seguridade Social Índices: V0=Índice mais recente Vf=Índice final

PREFEITURA MUNICIPAL DE TABULEIRO DO NORTE

PLANO PLURIANUAL 2022 - 2025

QUADRO - CONSOLIDAÇÃO DOS RECURSOS POR EIXO, OBJETIVO, ÁREA PROGRAMÁTICA E PROGRAMA

EIXO DE DESENVOLVIMENTO II: ECONOMIA PARA UMA VIDA MELHOR					
Objetivo Estratégico II.2: Promover o ordenamento territorial, a expansão e melhoria nos espaços públicos, no sistema viário, dentre outras, para revitalização e requalificação urbana da cidade.				ÁREA PROGRAMÁTICA: Desenvolvimento Territorial	
PROGRAMA: 0016 - ESPAÇO URBANO E RURAL ESTRUTURADO E SUSTENTÁVEL				ÓRGÃO RESPONSÁVEL: SECRETARIA DE OBRAS E SERVIÇOS URBANOS	
TIPO: Finalístico (X) Apoio Administrativo ()				MULTISETORIAL: (X) SIM () NÃO	
OBJETIVO: Qualificar e ampliar a infraestrutura e os serviços públicos, estimulando a utilização dos espaços públicos e promovendo o bem estar, a acessibilidade e mobilidade.				PÚBLICO ALVO: População	
INDICADOR DO PROGRAMA	Unidade de Medida	Índice mais Recente		Índice desejado no final	Fonte do Indicador
		V0	Apurado em (Ano)	Vf (2025)	
Aumento da proporção de domicílios com saneamento básico adequado	%	...	2020	Em apuração	SECRETARIA DE OBRAS E SERVIÇOS URBANOS
Famílias beneficiadas com Coleta de Resíduos Sólidos (Rural)	%	...	2020	15,00	SECRETARIA DE OBRAS E SERVIÇOS URBANOS
Aumento da densidade de estradas vicinais e vias pavimentadas	%	...	2020	20,00	SECRETARIA DE OBRAS E SERVIÇOS URBANOS

Esfera Orçamentária: F=Fiscal S=Seguridade Social **Índices:** V0=Índice mais recente Vf=Índice final

PREFEITURA MUNICIPAL DE TABULEIRO DO NORTE

PLANO PLURIANUAL 2022 - 2025

QUADRO - CONSOLIDAÇÃO DOS RECURSOS POR EIXO, OBJETIVO, ÁREA PROGRAMÁTICA E PROGRAMA

EIXO DE DESENVOLVIMENTO III: FORTALECIMENTO INSTITUCIONAL					
Objetivo Estratégico III.1: Aprimorar a gestão governamental, propiciando a inovação, democratização e a melhoria contínua na oferta de bens e serviços à população e da dinamização dos canais digitais de comunicação do governo com a sociedade.				ÁREA PROGRAMÁTICA: GESTÃO PÚBLICA	
PROGRAMA: 0017 - MODERNIZAÇÃO ADMINISTRATIVA E GESTÃO FISCAL				ÓRGÃO RESPONSÁVEL: GABINETE DO PREFEITO	
TIPO: Finalístico (X) Apoio Administrativo ()				MULTISETORIAL: (X) SIM () NÃO	
OBJETIVO: Promover a modernização administrativa para utilizar com mais eficiência os recursos públicos, ampliando a qualidade de atendimento ao cidadão e estabelecendo vínculo de confiança com a sociedade (Cidadania Fiscal e Controle Social).				PÚBLICO ALVO: População	
INDICADOR DO PROGRAMA	Unidade de Medida	Índice mais Recente		Índice desejado no final	Fonte do Indicador
		V0	Apurado em (Ano)	Vf (2025)	
Modelagem de parceria público privada elaborada	Nº	0	2019	Em apuração	GABINETE DO PREFEITO

Esfera Orçamentária: F=Fiscal S=Seguridade Social Índices: V0=Índice mais recente Vf=Índice final

PREFEITURA MUNICIPAL DE TABULEIRO DO NORTE

PLANO PLURIANUAL 2022 - 2025

QUADRO - CONSOLIDAÇÃO DOS RECURSOS POR EIXO, OBJETIVO, ÁREA PROGRAMÁTICA E PROGRAMA

EIXO DE DESENVOLVIMENTO III: FORTALECIMENTO INSTITUCIONAL					
Objetivo Estratégico III.1: Aprimorar a gestão governamental, propiciando a inovação, democratização e a melhoria contínua na oferta de bens e serviços à população e da dinamização dos canais digitais de comunicação do governo com a sociedade.				ÁREA PROGRAMÁTICA: GESTÃO PÚBLICA	
PROGRAMA: 0017 - MODERNIZAÇÃO ADMINISTRATIVA E GESTÃO FISCAL				ÓRGÃO RESPONSÁVEL: SECRETARIA DE ADMINISTRAÇÃO	
TIPO: Finalístico (X) Apoio Administrativo ()				MULTISETORIAL: (X) SIM () NÃO	
OBJETIVO: Promover a modernização administrativa para utilizar com mais eficiência os recursos públicos, ampliando a qualidade de atendimento ao cidadão e estabelecendo vínculo de confiança com a sociedade (Cidadania Fiscal e Controle Social).				PÚBLICO ALVO: População	
INDICADOR DO PROGRAMA	Unidade de Medida	Índice mais Recente		Índice desejado no final	Fonte do Indicador
		V0	Apurado em (Ano)	Vf (2025)	
Índice de satisfação dos cidadãos com os serviços prestados	%	...	2020	30,00	SECRETARIA DE ADMINISTRAÇÃO
Índice de Efetividade da Gestão Municipal (IEGM)	Índice	...	2020	Em apuração	Tribunal de Contas do Estado do Ceará

Esfera Orçamentária: F=Fiscal S=Seguridade Social Índices: V0=Índice mais recente Vf=Índice final

PREFEITURA MUNICIPAL DE TABULEIRO DO NORTE

PLANO PLURIANUAL 2022 - 2025

QUADRO - CONSOLIDAÇÃO DOS RECURSOS POR EIXO, OBJETIVO, ÁREA PROGRAMÁTICA E PROGRAMA

EIXO DE DESENVOLVIMENTO III: FORTALECIMENTO INSTITUCIONAL					
Objetivo Estratégico III.1: Aprimorar a gestão governamental, propiciando a inovação, democratização e a melhoria contínua na oferta de bens e serviços à população e da dinamização dos canais digitais de comunicação do governo com a sociedade.				ÁREA PROGRAMÁTICA: GESTÃO PÚBLICA	
PROGRAMA: 0017 - MODERNIZAÇÃO ADMINISTRATIVA E GESTÃO FISCAL				ÓRGÃO RESPONSÁVEL: SECRETARIA DE FINANÇAS	
TIPO: Finalístico (X) Apoio Administrativo ()				MULTISETORIAL: (X) SIM () NÃO	
OBJETIVO: Promover a modernização administrativa para utilizar com mais eficiência os recursos públicos, ampliando a qualidade de atendimento ao cidadão e estabelecendo vínculo de confiança com a sociedade (Cidadania Fiscal e Controle Social).				PÚBLICO ALVO: População	
INDICADOR DO PROGRAMA	Unidade de Medida	Índice mais Recente		Índice desejado no final	Fonte do Indicador
		V0	Apurado em (Ano)	Vf (2025)	
Despesa executada em relação a despesa autorizada	%	...	2020	Em apuração	SECRETARIA DE FINANÇAS
Índice de captação de novos recursos, através de convênios e parcerias	%	...	2020	Em apuração	SECRETARIA DE FINANÇAS

Esfera Orçamentária: F=Fiscal S=Seguridade Social Índices: V0=Índice mais recente Vf=Índice final

PREFEITURA MUNICIPAL DE TABULEIRO DO NORTE

PLANO PLURIANUAL 2022 - 2025

QUADRO - CONSOLIDAÇÃO DOS RECURSOS POR EIXO, OBJETIVO, ÁREA PROGRAMÁTICA E PROGRAMA

EIXO DE DESENVOLVIMENTO III: FORTALECIMENTO INSTITUCIONAL					
Objetivo Estratégico III.1: Aprimorar a gestão governamental, propiciando a inovação, democratização e a melhoria contínua na oferta de bens e serviços à população e da dinamização dos canais digitais de comunicação do governo com a sociedade.				ÁREA PROGRAMÁTICA: GESTÃO PÚBLICA	
PROGRAMA: 0017 - MODERNIZAÇÃO ADMINISTRATIVA E GESTÃO FISCAL				ÓRGÃO RESPONSÁVEL: CONTROLADORIA GERAL DO MUNICÍPIO	
TIPO: Finalístico (X) Apoio Administrativo ()				MULTISETORIAL: (X) SIM () NÃO	
OBJETIVO: Promover a modernização administrativa para utilizar com mais eficiência os recursos públicos, ampliando a qualidade de atendimento ao cidadão e estabelecendo vínculo de confiança com a sociedade (Cidadania Fiscal e Controle Social).				PÚBLICO ALVO: População	
INDICADOR DO PROGRAMA	Unidade de Medida	Índice mais Recente		Índice desejado no final	Fonte do Indicador
		V0	Apurado em (Ano)	Vf (2025)	
Resposta da Ouvidoria realizadas em tempo hábil	%	...	2020	80,00	CONTROLADORIA GERAL DO MUNICÍPIO

Esfera Orçamentária: F=Fiscal S=Seguridade Social Índices: V0=Índice mais recente Vf=Índice final

PREFEITURA MUNICIPAL DE TABULEIRO DO NORTE

PLANO PLURIANUAL 2022 - 2025

QUADRO - CONSOLIDAÇÃO DOS RECURSOS POR EIXO, OBJETIVO, ÁREA PROGRAMÁTICA E PROGRAMA

EIXO DE DESENVOLVIMENTO III: FORTALECIMENTO INSTITUCIONAL					
Objetivo Estratégico III.1: Aprimorar a gestão governamental, propiciando a inovação, democratização e a melhoria contínua na oferta de bens e serviços à população e da dinamização dos canais digitais de comunicação do governo com a sociedade.				ÁREA PROGRAMÁTICA: GESTÃO PÚBLICA	
PROGRAMA: 0017 - MODERNIZAÇÃO ADMINISTRATIVA E GESTÃO FISCAL				ÓRGÃO RESPONSÁVEL: PROCURADORIA GERAL DO MUNICÍPIO	
TIPO: Finalístico (X) Apoio Administrativo ()				MULTISETORIAL: (X) SIM () NÃO	
OBJETIVO: Promover a modernização administrativa para utilizar com mais eficiência os recursos públicos, ampliando a qualidade de atendimento ao cidadão e estabelecendo vínculo de confiança com a sociedade (Cidadania Fiscal e Controle Social).				PÚBLICO ALVO: População	
INDICADOR DO PROGRAMA	Unidade de Medida	Índice mais Recente		Índice desejado no final	Fonte do Indicador
		V0	Apurado em (Ano)	Vf (2025)	
Processos Admnsitrativos acompanhados	%	...	2020	100,00	PROCURADORIA GERAL DO MUNICÍPIO

Esfera Orçamentária: F=Fiscal S=Seguridade Social **Índices:** V0=Índice mais recente Vf=Índice final

PREFEITURA MUNICIPAL DE TABULEIRO DO NORTE

PLANO PLURIANUAL 2022 - 2025

QUADRO - CONSOLIDAÇÃO DOS RECURSOS POR EIXO, OBJETIVO, ÁREA PROGRAMÁTICA E PROGRAMA

EIXO DE DESENVOLVIMENTO III: FORTALECIMENTO INSTITUCIONAL					
Objetivo Estratégico III.1: Aprimorar a gestão governamental, propiciando a inovação, democratização e a melhoria contínua na oferta de bens e serviços à população e da dinamização dos canais digitais de comunicação do governo com a sociedade.				ÁREA PROGRAMÁTICA: GESTÃO PÚBLICA	
PROGRAMA: 0017 - MODERNIZAÇÃO ADMINISTRATIVA E GESTÃO FISCAL				ÓRGÃO RESPONSÁVEL: SECRETARIA DE MEIO AMBIENTE E TURISMO	
TIPO: Finalístico (X) Apoio Administrativo ()				MULTISETORIAL: (X) SIM () NÃO	
OBJETIVO: Promover a modernização administrativa para utilizar com mais eficiência os recursos públicos, ampliando a qualidade de atendimento ao cidadão e estabelecendo vínculo de confiança com a sociedade (Cidadania Fiscal e Controle Social).				PÚBLICO ALVO: População	
INDICADOR DO PROGRAMA	Unidade de Medida	Índice mais Recente		Índice desejado no final	Fonte do Indicador
		V0	Apurado em (Ano)	Vf (2025)	
Convênios firmados	Nº	...	2020	2	SECRETARIA DE MEIO AMBIENTE E TURISMO
Publicização sobre atividades turísticas da cidade efetivadas	Nº	...	2020	4	SECRETARIA DE MEIO AMBIENTE E TURISMO

Esfera Orçamentária: F=Fiscal S=Seguridade Social Índices: V0=Índice mais recente Vf=Índice final

PREFEITURA MUNICIPAL DE TABULEIRO DO NORTE

PLANO PLURIANUAL 2022 - 2025

QUADRO - CONSOLIDAÇÃO DOS RECURSOS POR EIXO, OBJETIVO, ÁREA PROGRAMÁTICA E PROGRAMA

EIXO DE DESENVOLVIMENTO III: FORTALECIMENTO INSTITUCIONAL					
Objetivo Estratégico III.1: Aprimorar a gestão governamental, propiciando a inovação, democratização e a melhoria contínua na oferta de bens e serviços à população e da dinamização dos canais digitais de comunicação do governo com a sociedade.				ÁREA PROGRAMÁTICA: GESTÃO PÚBLICA	
PROGRAMA: 0017 - MODERNIZAÇÃO ADMINISTRATIVA E GESTÃO FISCAL				ÓRGÃO RESPONSÁVEL: SECRETARIA DE DESENVOLVIMENTO ECONÔMICO E EMPREENDEDORISMO	
TIPO: Finalístico (X) Apoio Administrativo ()				MULTISETORIAL: (X) SIM () NÃO	
OBJETIVO: Promover a modernização administrativa para utilizar com mais eficiência os recursos públicos, ampliando a qualidade de atendimento ao cidadão e estabelecendo vínculo de confiança com a sociedade (Cidadania Fiscal e Controle Social).				PÚBLICO ALVO: População	
INDICADOR DO PROGRAMA	Unidade de Medida	Índice mais Recente		Índice desejado no final	Fonte do Indicador
		V0	Apurado em (Ano)	Vf (2025)	
Convênios Firmados	Nº	...	2020	2	SECRETARIA DE DESENVOLVIMENTO ECONÔMICO E EMPREENDEDORISMO
Projetos inovadores apoiados	Nº	...	2020	10	SECRETARIA DE DESENVOLVIMENTO ECONÔMICO E EMPREENDEDORISMO

Esfera Orçamentária: F=Fiscal S=Seguridade Social Índices: V0=Índice mais recente Vf=Índice final

PREFEITURA MUNICIPAL DE TABULEIRO DO NORTE

PLANO PLURIANUAL 2022 - 2025

QUADRO - CONSOLIDAÇÃO DOS RECURSOS POR EIXO, OBJETIVO, ÁREA PROGRAMÁTICA E PROGRAMA

EIXO DE DESENVOLVIMENTO III: FORTALECIMENTO INSTITUCIONAL					
Objetivo Estratégico III.1: Aprimorar a gestão governamental, propiciando a inovação, democratização e a melhoria contínua na oferta de bens e serviços à população e da dinamização dos canais digitais de comunicação do governo com a sociedade.				ÁREA PROGRAMÁTICA: GESTÃO PÚBLICA	
PROGRAMA: 0017 - MODERNIZAÇÃO ADMINISTRATIVA E GESTÃO FISCAL				ÓRGÃO RESPONSÁVEL: SECRETARIA DE DESENVOLVIMENTO URBANO	
TIPO: Finalístico (X) Apoio Administrativo ()				MULTISETORIAL: (X) SIM () NÃO	
OBJETIVO: Promover a modernização administrativa para utilizar com mais eficiência os recursos públicos, ampliando a qualidade de atendimento ao cidadão e estabelecendo vínculo de confiança com a sociedade (Cidadania Fiscal e Controle Social).				PÚBLICO ALVO: População	
INDICADOR DO PROGRAMA	Unidade de Medida	Índice mais Recente		Índice desejado no final	Fonte do Indicador
		V0	Apurado em (Ano)	Vf (2025)	
Convênios Firmados	Nº	2020	2,00	SECRETARIA DE DESENVOLVIMENTO URBANO
Parceriros Públicos - Privados Firmados	Nº	2020	2,00	SECRETARIA DE DESENVOLVIMENTO URBANO

Esfera Orçamentária: F=Fiscal S=Seguridade Social Índices: V0=Índice mais recente Vf=Índice final

PREFEITURA MUNICIPAL DE TABULEIRO DO NORTE

PLANO PLURIANUAL 2022 - 2025

QUADRO - CONSOLIDAÇÃO DOS RECURSOS POR EIXO, OBJETIVO, ÁREA PROGRAMÁTICA E PROGRAMA

EIXO DE DESENVOLVIMENTO III: FORTALECIMENTO INSTITUCIONAL					
Objetivo Estratégico III.1: Aprimorar a gestão governamental, propiciando a inovação, democratização e a melhoria contínua na oferta de bens e serviços à população e da dinamização dos canais digitais de comunicação do governo com a sociedade.				ÁREA PROGRAMÁTICA: GESTÃO PÚBLICA	
PROGRAMA: 0018 - COMUNICAÇÃO INSTITUCIONAL E APOIO ÀS POLÍTICAS PÚBLICAS				ÓRGÃO RESPONSÁVEL: GABINETE DO PREFEITO	
TIPO: Finalístico (X) Apoio Administrativo ()				MULTISETORIAL: () SIM (X) NÃO	
OBJETIVO: Promover e aprimorar a divulgação de atos e ações institucionais, por meio da publicidade oficial e apoiar eventos diversos de valorização às políticas sociais.				PÚBLICO ALVO: População	
INDICADOR DO PROGRAMA	Unidade de Medida	Índice mais Recente		Índice desejado no final	Fonte do Indicador
		V0	Apurado em (Ano)	Vf (2025)	
Respostas efetivas da Ouvidoria ao Cidadão.	Nº	2020	Em Apuração	CONTROLADORIA GERAL DO MUNICÍPIO
Acessos as Redes Sociais da Prefeitura Municipal de Tabuleiro do Norte.	%	2020	40,00	SECRETARIA DE ADMINISTRAÇÃO

Esfera Orçamentária: F=Fiscal S=Seguridade Social Índices: V0=Índice mais recente Vf=Índice final

PREFEITURA MUNICIPAL DE TABULEIRO DO NORTE

PLANO PLURIANUAL 2022 - 2025

QUADRO - CONSOLIDAÇÃO DOS RECURSOS POR EIXO, OBJETIVO, ÁREA PROGRAMÁTICA E PROGRAMA

EIXO DE DESENVOLVIMENTO II: ECONOMIA PARA UMA VIDA MELHOR					
Objetivo Estratégico II.1: Desenvolver os setores produtivos gerando oportunidade de trabalho e renda, com a promoção de uma atuação integrada entre os Governos para o desenvolvimento da infraestrutura de Tabuleiro do Norte.				ÁREA PROGRAMÁTICA: CRESCIMENTO SUSTENTÁVEL	
PROGRAMA: 0019 - DESENVOLVIMENTO URBANO E TERRITORIAL				ÓRGÃO RESPONSÁVEL: SECRETARIA DE DESENVOLVIMENTO URBANO	
TIPO: Finalístico (X) Apoio Administrativo ()				MULTISETORIAL: () SIM (X) NÃO	
OBJETIVO: Descentralizar as ações de melhoria da infraestrutura e serviços públicos ofertados de forma ágil, integrada e segura.				PÚBLICO ALVO: População	
INDICADOR DO PROGRAMA	Unidade de Medida	Índice mais Recente		Índice desejado no final	Fonte do Indicador
		V0	Apurado em (Ano)	Vf (2025)	
Melhorias Habitacionais realizadas	%	...	2020	20,00	SECRETARIA DE DESENVOLVIMENTO TERRITORIAL
Contratos e parcerias firmadas	Nº	...	2020	3	SECRETARIA DE DESENVOLVIMENTO TERRITORIAL

Esfera Orçamentária: F=Fiscal S=Seguridade Social Índices: V0=Índice mais recente Vf=Índice final

QUADRO IV – Consolidação dos Recursos por Programa, Ação, Produtos e Metas de Governo

PREFEITURA MUNICIPAL DE TABULEIRO DO NORTE
PLANO PLURIANUAL 2022 - 2025

QUADRO - CONSOLIDAÇÃO DOS RECURSOS POR PROGRAMA, AÇÃO, PRODUTOS E METAS

Valores em R\$ 1,00

PROGRAMA: 0001 - Gestão e Atuação do Legislativo					ÓRGÃO RESPONSÁVEL: Câmara Municipal de Tabuleiro do Norte			
TIPO	DESCRIÇÃO DA AÇÃO	PRODUTO		FUNÇÃO / SUBFUNÇÃO	METAS FÍSICAS / VALORES			
		Bem ou Serviço	Unidade de Medida		2022	2023 - 2025		
P	Construção, Ampliação e Modernização da Sede do Poder Legislativo Municipal	Sede Modernizada	Valor	01	031	Meta	Não se Aplica	Não se aplica
						R\$	200.000,00	639.851,87
A	Manutenção e Desenvolvimento das Atividades do Poder Legislativo Municipal	Manutenção Realizada	%	01	031	Meta	100	100
						R\$	2.450.000,00	7.838.185,35
TOTAL DO PROGRAMA (R\$)						2.650.000,00	8.478.037,22	

Tipo da Ação: P=Projeto A=Atividade O=Operação Especial

PREFEITURA MUNICIPAL DE TABULEIRO DO NORTE
PLANO PLURIANUAL 2022 - 2025

QUADRO - CONSOLIDAÇÃO DOS RECURSOS POR PROGRAMA, AÇÃO, PRODUTOS E METAS

Valores em R\$ 1,00

PROGRAMA: 0002 - Gestão e Manutenção					ÓRGÃO RESPONSÁVEL: Gabinete do Prefeito			
TIPO	DESCRIÇÃO DA AÇÃO	PRODUTO		FUNÇÃO / SUBFUNÇÃO	METAS FÍSICAS / VALORES			
		Bem ou Serviço	Unidade de Medida		2022	2023 - 2025		
A	Manutenção e Funcionamento do Gabinete do Prefeito	Manutenção Realizada	%	04	122	Meta	100	100
						R\$	1.550.000,00	4.958.851,96
TOTAL DO PROGRAMA (R\$)						1.550.000,00	4.958.851,96	

Tipo da Ação: P=Projeto A=Atividade O=Operação Especial

PREFEITURA MUNICIPAL DE TABULEIRO DO NORTE

PLANO PLURIANUAL 2022 - 2025

QUADRO - CONSOLIDAÇÃO DOS RECURSOS POR PROGRAMA, AÇÃO, PRODUTOS E METAS

Valores em R\$ 1,00

PROGRAMA: 0002 - Gestão e Manutenção					ÓRGÃO RESPONSÁVEL: Secretaria de Obras e Serviços Públicos			
TIPO	DESCRIÇÃO DA AÇÃO	PRODUTO		FUNÇÃO / SUBFUNÇÃO	METAS FÍSICAS / VALORES			
		Bem ou Serviço	Unidade de Medida		2022		2023 - 2025	
A	Manutenção e Funcionamento da Secretaria de Obras e Serviços Públicos	Manutenção Realizada	%	04	122	Meta	100	100
						R\$	2.400.000,00	7.678.222,39
TOTAL DO PROGRAMA (R\$)						2.400.000,00	7.678.222,39	

Tipo da Ação: P=Projeto A=Atividade O=Operação Especial

PREFEITURA MUNICIPAL DE TABULEIRO DO NORTE

PLANO PLURIANUAL 2022 - 2025

QUADRO - CONSOLIDAÇÃO DOS RECURSOS POR PROGRAMA, AÇÃO, PRODUTOS E METAS

Valores em R\$ 1,00

PROGRAMA: 0002 - Gestão e Manutenção					ÓRGÃO RESPONSÁVEL: Fundo Municipal de Iluminação Pública			
TIPO	DESCRIÇÃO DA AÇÃO	PRODUTO		FUNÇÃO / SUBFUNÇÃO	METAS FÍSICAS / VALORES			
		Bem ou Serviço	Unidade de Medida		2022		2023 - 2025	
A	Manutenção e Funcionamento do Fundo Municipal de Iluminação Pública	Manutenção Realizada	%	04	122	Meta	100	100
						R\$	1.300.000,00	4.159.037,13
TOTAL DO PROGRAMA (R\$)						1.300.000,00	4.159.037,13	

Tipo da Ação: P=Projeto A=Atividade O=Operação Especial

PREFEITURA MUNICIPAL DE TABULEIRO DO NORTE

PLANO PLURIANUAL 2022 - 2025

QUADRO - CONSOLIDAÇÃO DOS RECURSOS POR PROGRAMA, AÇÃO, PRODUTOS E METAS

Valores em R\$ 1,00

PROGRAMA: 0002 - Gestão e Manutenção					ÓRGÃO RESPONSÁVEL: Secretaria de Administração			
TIPO	DESCRIÇÃO DA AÇÃO	PRODUTO		FUNÇÃO / SUBFUNÇÃO	METAS FÍSICAS / VALORES			
		Bem ou Serviço	Unidade de Medida		2022		2023 - 2025	
A	Manutenção e Funcionamento da Secretaria de Administração	Manutenção Realizada	%	04	122	Meta	100	100
						R\$	2.100.000,00	6.718.444,59
TOTAL DO PROGRAMA (R\$)						2.100.000,00	6.718.444,59	

Tipo da Ação: P=Projeto A=Atividade O=Operação Especial

PREFEITURA MUNICIPAL DE TABULEIRO DO NORTE

PLANO PLURIANUAL 2022 - 2025

QUADRO - CONSOLIDAÇÃO DOS RECURSOS POR PROGRAMA, AÇÃO, PRODUTOS E METAS

Valores em R\$ 1,00

PROGRAMA: 0002 - Gestão e Manutenção				ÓRGÃO RESPONSÁVEL: Secretaria de Finanças				
TIPO	DESCRIÇÃO DA AÇÃO	PRODUTO		FUNÇÃO / SUBFUNÇÃO		METAS FÍSICAS / VALORES		
		Bem ou Serviço	Unidade de Medida			2022	2023 - 2025	
A	Manutenção e Funcionamento da Secretaria de Finanças	Manutenção Realizada	%	04	122	Meta	100	100
						R\$	750.000,00	2.399.444,50
TOTAL DO PROGRAMA (R\$)						750.000,00	2.399.444,50	

Tipo da Ação: P=Projeto A=Atividade O=Operação Especial

PREFEITURA MUNICIPAL DE TABULEIRO DO NORTE

PLANO PLURIANUAL 2022 - 2025

QUADRO - CONSOLIDAÇÃO DOS RECURSOS POR PROGRAMA, AÇÃO, PRODUTOS E METAS

Valores em R\$ 1,00

PROGRAMA: 0002 - Gestão e Manutenção				ÓRGÃO RESPONSÁVEL: Secretaria de Meio Ambiente e Turismo				
TIPO	DESCRIÇÃO DA AÇÃO	PRODUTO		FUNÇÃO / SUBFUNÇÃO		METAS FÍSICAS / VALORES		
		Bem ou Serviço	Unidade de Medida			2022	2023 - 2025	
A	Manutenção e Funcionamento da Secretaria de Meio Ambiente e Turismo	Manutenção Realizada	%	04	122	Meta	100	100
						R\$	380.000,00	1.215.718,54
TOTAL DO PROGRAMA (R\$)						380.000,00	1.215.718,54	

Tipo da Ação: P=Projeto A=Atividade O=Operação Especial

PREFEITURA MUNICIPAL DE TABULEIRO DO NORTE

PLANO PLURIANUAL 2022 - 2025

QUADRO - CONSOLIDAÇÃO DOS RECURSOS POR PROGRAMA, AÇÃO, PRODUTOS E METAS

Valores em R\$ 1,00

PROGRAMA: 0002 - Gestão e Manutenção				ÓRGÃO RESPONSÁVEL: Fundo Municipal do Meio Ambiente				
TIPO	DESCRIÇÃO DA AÇÃO	PRODUTO		FUNÇÃO / SUBFUNÇÃO		METAS FÍSICAS / VALORES		
		Bem ou Serviço	Unidade de Medida			2022	2023 - 2025	
A	Manutenção e Funcionamento do Fundo de Desenvolvimento do Meio Ambiente	Manutenção Realizada	%	04	122	Meta	100	100
						R\$	150.000,00	479.888,90
TOTAL DO PROGRAMA (R\$)						150.000,00	479.888,90	

Tipo da Ação: P=Projeto A=Atividade O=Operação Especial

PREFEITURA MUNICIPAL DE TABULEIRO DO NORTE

PLANO PLURIANUAL 2022 - 2025

QUADRO - CONSOLIDAÇÃO DOS RECURSOS POR PROGRAMA, AÇÃO, PRODUTOS E METAS

Valores em R\$ 1,00

PROGRAMA: 0002 - Gestão e Manutenção					ÓRGÃO RESPONSÁVEL: Secretaria de Desenvolvimento Econômico e Empreendedorismo			
TIPO	DESCRIÇÃO DA AÇÃO	PRODUTO		FUNÇÃO / SUBFUNÇÃO	METAS FÍSICAS / VALORES			
		Bem ou Serviço	Unidade de Medida		2022	2023 - 2025		
A	Manutenção e Funcionamento da Secretaria de Desenvolvimento Econômico e Empreendedorismo	Manutenção Realizada	%	04	122	Meta	100	100
						R\$	450.000,00	1.439.666,70
TOTAL DO PROGRAMA (R\$)						450.000,00	1.439.666,70	

Tipo da Ação: P=Projeto A=Atividade O=Operação Especial

PREFEITURA MUNICIPAL DE TABULEIRO DO NORTE

PLANO PLURIANUAL 2022 - 2025

QUADRO - CONSOLIDAÇÃO DOS RECURSOS POR PROGRAMA, AÇÃO, PRODUTOS E METAS

Valores em R\$ 1,00

PROGRAMA: 0002 - Gestão e Manutenção					ÓRGÃO RESPONSÁVEL: Fundo Municipal de Saúde			
TIPO	DESCRIÇÃO DA AÇÃO	PRODUTO		FUNÇÃO / SUBFUNÇÃO	METAS FÍSICAS / VALORES			
		Bem ou Serviço	Unidade de Medida		2022	2023 - 2025		
A	Manutenção e Funcionamento da Secretaria de Saúde	Manutenção Realizada	%	10	122	Meta	100	100
						R\$	4.000.000,00	12.797.037,31
TOTAL DO PROGRAMA (R\$)						4.000.000,00	12.797.037,31	

Tipo da Ação: P=Projeto A=Atividade O=Operação Especial

PREFEITURA MUNICIPAL DE TABULEIRO DO NORTE

PLANO PLURIANUAL 2022 - 2025

QUADRO - CONSOLIDAÇÃO DOS RECURSOS POR PROGRAMA, AÇÃO, PRODUTOS E METAS

Valores em R\$ 1,00

PROGRAMA: 0002 - Gestão e Manutenção					ÓRGÃO RESPONSÁVEL: Fundo Municipal de Educação			
TIPO	DESCRIÇÃO DA AÇÃO	PRODUTO		FUNÇÃO / SUBFUNÇÃO	METAS FÍSICAS / VALORES			
		Bem ou Serviço	Unidade de Medida		2022	2023 - 2025		
A	Manutenção e Funcionamento da Secretaria de Educação	Manutenção Realizada	%	12	122	Meta	100	100
						R\$	2.450.000,00	7.838.185,35
TOTAL DO PROGRAMA (R\$)						2.450.000,00	7.838.185,35	

Tipo da Ação: P=Projeto A=Atividade O=Operação Especial

PREFEITURA MUNICIPAL DE TABULEIRO DO NORTE

PLANO PLURIANUAL 2022 - 2025

QUADRO - CONSOLIDAÇÃO DOS RECURSOS POR PROGRAMA, AÇÃO, PRODUTOS E METAS

Valores em R\$ 1,00

PROGRAMA: 0002 - Gestão e Manutenção				ÓRGÃO RESPONSÁVEL: Fundo Municipal de Assistência Social				
TIPO	DESCRIÇÃO DA AÇÃO	PRODUTO		FUNÇÃO / SUBFUNÇÃO		METAS FÍSICAS / VALORES		
		Bem ou Serviço	Unidade de Medida			2022	2023 - 2025	
A	Manutenção e Funcionamento da Secretaria de Assistência Social	Manutenção Realizada	%	08	122	Meta	100	100
						R\$	1.400.000,00	4.478.963,06
						TOTAL DO PROGRAMA (R\$)		1.400.000,00

Tipo da Ação: P=Projeto A=Atividade O=Operação Especial

PREFEITURA MUNICIPAL DE TABULEIRO DO NORTE

PLANO PLURIANUAL 2022 - 2025

QUADRO - CONSOLIDAÇÃO DOS RECURSOS POR PROGRAMA, AÇÃO, PRODUTOS E METAS

Valores em R\$ 1,00

PROGRAMA: 0002 - Gestão e Manutenção				ÓRGÃO RESPONSÁVEL: Procuradoria Geral do Município				
TIPO	DESCRIÇÃO DA AÇÃO	PRODUTO		FUNÇÃO / SUBFUNÇÃO		METAS FÍSICAS / VALORES		
		Bem ou Serviço	Unidade de Medida			2022	2023 - 2025	
A	Manutenção e Funcionamento da Procuradoria Geral do Município	Manutenção Realizada	%	03	062	Meta	100	100
						R\$	310.000,00	991.770,39
						TOTAL DO PROGRAMA (R\$)		310.000,00

Tipo da Ação: P=Projeto A=Atividade O=Operação Especial

PREFEITURA MUNICIPAL DE TABULEIRO DO NORTE

PLANO PLURIANUAL 2022 - 2025

QUADRO - CONSOLIDAÇÃO DOS RECURSOS POR PROGRAMA, AÇÃO, PRODUTOS E METAS

Valores em R\$ 1,00

PROGRAMA: 0002 - Gestão e Manutenção				ÓRGÃO RESPONSÁVEL: Secretaria de Desenvolvimento Rural e Reforma Agrária			
TIPO	DESCRIÇÃO DA AÇÃO	PRODUTO		FUNÇÃO / SUBFUNÇÃO		METAS FÍSICAS / VALORES	
		Bem ou Serviço	Unidade de Medida			2022	2023 - 2025
A	Gerenciamento da Secretaria de Desenvolvimento Rural e Reforma Agrária	Serviços Mantidos	%	20	122	Meta	100
						R\$	1.200.000,00
TOTAL DO PROGRAMA (R\$)						1.200.000,00	3.839.111,19

Tipo da Ação: P=Projeto A=Atividade O=Operação Especial

PREFEITURA MUNICIPAL DE TABULEIRO DO NORTE

PLANO PLURIANUAL 2022 - 2025

QUADRO - CONSOLIDAÇÃO DOS RECURSOS POR PROGRAMA, AÇÃO, PRODUTOS E METAS

Valores em R\$ 1,00

PROGRAMA: 0002 - Gestão e Manutenção				ÓRGÃO RESPONSÁVEL: Secretaria de Cultura			
TIPO	DESCRIÇÃO DA AÇÃO	PRODUTO		FUNÇÃO / SUBFUNÇÃO		METAS FÍSICAS / VALORES	
		Bem ou Serviço	Unidade de Medida			2022	2023 - 2025
A	Manutenção e Funcionamento da Secretaria de Cultura	Manutenção Realizada	%	13	392	Meta	100
						R\$	300.000,00
TOTAL DO PROGRAMA (R\$)						300.000,00	959.777,80

Tipo da Ação: P=Projeto A=Atividade O=Operação Especial

PREFEITURA MUNICIPAL DE TABULEIRO DO NORTE

PLANO PLURIANUAL 2022 - 2025

QUADRO - CONSOLIDAÇÃO DOS RECURSOS POR PROGRAMA, AÇÃO, PRODUTOS E METAS

Valores em R\$ 1,00

PROGRAMA: 0002 - Gestão e Manutenção				ÓRGÃO RESPONSÁVEL: Secretaria de Esporte e Juventude			
TIPO	DESCRIÇÃO DA AÇÃO	PRODUTO		FUNÇÃO / SUBFUNÇÃO		METAS FÍSICAS / VALORES	
		Bem ou Serviço	Unidade de Medida			2022	2023 - 2025
A	Manutenção e Funcionamento da Secretaria do Esporte e Juventude	Manutenção Realizada	%	27	122	Meta	100
						R\$	400.000,00
TOTAL DO PROGRAMA (R\$)						400.000,00	1.279.703,73

Tipo da Ação: P=Projeto A=Atividade O=Operação Especial

PREFEITURA MUNICIPAL DE TABULEIRO DO NORTE
 PLANO PLURIANUAL 2022 - 2025

QUADRO - CONSOLIDAÇÃO DOS RECURSOS POR PROGRAMA, AÇÃO, PRODUTOS E METAS

Valores em R\$ 1,00

PROGRAMA: 0002 - Gestão e Manutenção					ÓRGÃO RESPONSÁVEL: Secretaria de Desenvolvimento Urbano			
TIPO	DESCRIÇÃO DA AÇÃO	PRODUTO		FUNÇÃO / SUBFUNÇÃO	METAS FÍSICAS / VALORES			
		Bem ou Serviço	Unidade de Medida		2022	2023 - 2025		
A	Manutenção e Funcionamento da Secretaria de Desenvolvimento Urbano	Manutenção Realizada	%	04	122	Meta	100	100
						R\$	150.000,00	479.888,90
TOTAL DO PROGRAMA (R\$)						150.000,00	479.888,90	

Tipo da Ação: P=Projeto A=Atividade O=Operação Especial

PREFEITURA MUNICIPAL DE TABULEIRO DO NORTE
 PLANO PLURIANUAL 2022 - 2025

QUADRO - CONSOLIDAÇÃO DOS RECURSOS POR PROGRAMA, AÇÃO, PRODUTOS E METAS

Valores em R\$ 1,00

PROGRAMA: 0002 - Gestão e Manutenção					ÓRGÃO RESPONSÁVEL: Secretaria de Assuntos Institucionais e Políticos			
TIPO	DESCRIÇÃO DA AÇÃO	PRODUTO		FUNÇÃO / SUBFUNÇÃO	METAS FÍSICAS / VALORES			
		Bem ou Serviço	Unidade de Medida		2022	2023 - 2025		
A	Funcionamento das Atividades da Secretaria de Assuntos Institucionais e Políticos			04	122	Meta	100	100
						R\$	105.000,00	335.922,23
TOTAL DO PROGRAMA (R\$)						105.000,00	335.922,23	

Tipo da Ação: P=Projeto A=Atividade O=Operação Especial

PREFEITURA MUNICIPAL DE TABULEIRO DO NORTE
 PLANO PLURIANUAL 2022 - 2025

QUADRO - CONSOLIDAÇÃO DOS RECURSOS POR PROGRAMA, AÇÃO, PRODUTOS E METAS

Valores em R\$ 1,00

PROGRAMA: 0002 - Gestão e Manutenção					ÓRGÃO RESPONSÁVEL: Controladoria Geral do Município			
TIPO	DESCRIÇÃO DA AÇÃO	PRODUTO		FUNÇÃO / SUBFUNÇÃO	METAS FÍSICAS / VALORES			
		Bem ou Serviço	Unidade de Medida		2022	2023 - 2025		
A	Manutenção e Funcionamento da Controladoria Geral	Manutenção Realizada	%	04	122	Meta	100	100
						R\$	200.000,00	639.851,87
TOTAL DO PROGRAMA (R\$)						200.000,00	639.851,87	

Tipo da Ação: P=Projeto A=Atividade O=Operação Especial

PREFEITURA MUNICIPAL DE TABULEIRO DO NORTE

PLANO PLURIANUAL 2022 - 2025

QUADRO - CONSOLIDAÇÃO DOS RECURSOS POR PROGRAMA, AÇÃO, PRODUTOS E METAS

Valores em R\$ 1,00

PROGRAMA: 0003 - Educação de Qualidade					ÓRGÃO RESPONSÁVEL: Fundo Municipal de Educação			
TIPO	DESCRIÇÃO DA AÇÃO	PRODUTO		FUNÇÃO / SUBFUNÇÃO		METAS FÍSICAS / VALORES		
		Bem ou Serviço	Unidade de Medida			2022	2023 - 2025	
P	Construção, Reforma, Ampliação e Equipamento de Unidades Escolares - Ensino Fundamental	Unidades Escolares Estruturadas	N°	12	361	Meta	2	6
						R\$	700.000,00	2.239.481,53
P	Const, Reforma, Ampliação e Equipamento de Centros de Educação Infantil	Centros de Educação Infantil Estruturados	N°	12	365	Meta	2	4
						R\$	600.000,00	1.919.555,60
A	Garantia da Alimentação Escolar - Educação Básica	Alunos Atendidos	%	12	306	Meta	100	100
						R\$	600.000,00	1.919.555,60
A	Manutenção e Funcionamento da Rede Escolar do Ensino Fundamental	Rede Escolar Mantida	%	12	361	Meta	100	100
						R\$	100.000,00	319.925,93
A	Aquisição de Material Didático e Fardamento - Ensino Fundamental	Alunos Atendidos	%	12	361	Meta	100	100
						R\$	500.000,00	1.599.629,66
A	Apoio ao Ensino Médio e Pré-Vestibular	Alunos Atendidos	%	12	362	Meta	30	50
						R\$	60.000,00	191.955,56
A	Manutenção e Funcionamento da Rede Escolar da Educação Infantil	Rede Escolar Mantida	%	12	365	Meta	100	100
						R\$	140.000,00	447.896,31
A	Aquisição de Material Didático e Fardamento - Educação Infantil	Alunos Atendidos	%	12	365	Meta		
						R\$	150.000,00	479.888,90
A	Manutenção do Transporte Escolar da Educação Básica	Alunos Atendidos	%	12	361	Meta		
						R\$	400.000,00	1.279.703,73
A	Execução do Programa Dinheiro Direto na Escola PDDE	Escolas Atendidas	%	12	122	Meta	100	100
						R\$	35.000,00	111.974,08
P	Aquisição de Veículos para o Transporte Escolar da Educação Básica	Transporte Adquirido	N°	12	361	Meta	1	3
						R\$	150.000,00	479.888,90
TOTAL DO PROGRAMA (R\$)						3.435.000,00	10.989.455,79	

Tipo da Ação: P=Projeto A=Atividade O=Operação Especial

PREFEITURA MUNICIPAL DE TABULEIRO DO NORTE

PLANO PLURIANUAL 2022 - 2025

QUADRO - CONSOLIDAÇÃO DOS RECURSOS POR PROGRAMA, AÇÃO, PRODUTOS E METAS

Valores em R\$ 1,00

PROGRAMA: 0003 - Educação de Qualidade					ÓRGÃO RESPONSÁVEL: Fundo Municipal da Educação Básica			
TIPO	DESCRIÇÃO DA AÇÃO	PRODUTO		FUNÇÃO / SUBFUNÇÃO		METAS FÍSICAS / VALORES		
		Bem ou Serviço	Unidade de Medida			2022	2023 - 2025	
P	Const, Reforma, Ampliação e Equipamento de Centros de Educação Infantil	Centros de Educação Infantil Estruturados	N°	12	365	Meta	2	4
						R\$	250.000,00	799.814,83
A	Remuneração e Valorização dos Profissionais da Educação Básica - Ensino Fundamental	Profissionais Beneficiados	%	12	361	Meta	100	100
						R\$	9.800.000,00	31.320.963,62
A	Manutenção e Desenvolvimento da Rede de Educação Básica - Ensino Fundamental	Rede Escolar Mantida	%	12	361	Meta	100	100
						R\$	3.500.000,00	11.229.185,45
P	Construção, Reforma, Ampliação e Equipamento de Unidades Escolares - Ensino Fundamental	Unidades Escolares Estruturadas	N°	12	361	Meta	2	6
						R\$	250.000,00	799.814,83
A	Manutenção do Transporte Escolar da Educação Básica	Alunos Atendidos	%	12	361	Meta	100	100
						R\$	200.000,00	639.851,87
P	Aquisição de Veiculos para o Transporte Escolar da Educação Básica	Transporte Adquirido	N°	12	361	Meta	1	3
						R\$	100.000,00	319.925,93
A	Aquisição de Material Didático para Alunos da Rede de Educação Básica	Alunos Atendidos	N°	12	361	Meta	100	100
						R\$	50.000,00	159.962,97
A	Remuneração e Valorização dos Profissionais da Educação Básica - Ensino Infantil	Profissionais Beneficiados	%	12	365	Meta	100	100
						R\$	1.600.000,00	5.118.814,93
A	Manutenção e Desenvolvimento da Rede de Educação Básica - Ensino Infantil	Rede Escolar Mantida	%	12	365	Meta	100	100
						R\$	100.000,00	319.925,93
TOTAL DO PROGRAMA (R\$)						15.850.000,00	50.708.260,35	

Tipo da Ação: P=Projeto A=Atividade O=Operação Especial

PREFEITURA MUNICIPAL DE TABULEIRO DO NORTE

PLANO PLURIANUAL 2022 - 2025

QUADRO - CONSOLIDAÇÃO DOS RECURSOS POR PROGRAMA, AÇÃO, PRODUTOS E METAS

Valores em R\$ 1,00

PROGRAMA: 0004 - Educação de Jovens e Adultos						ÓRGÃO RESPONSÁVEL: Fundo Municipal de Educação		
TIPO	DESCRIÇÃO DA AÇÃO	PRODUTO		FUNÇÃO / SUBFUNÇÃO		METAS FÍSICAS / VALORES		
		Bem ou Serviço	Unidade de Medida			2022		2023 - 2025
A	Manutenção e Funcionamento da Educação de Jovens e Adultos	Rede Escolar Mantida	%	12	366	Meta	100	100
						R\$	65.000,00	207.951,86
TOTAL DO PROGRAMA (R\$)						65.000,00	207.951,86	

Tipo da Ação: P=Projeto A=Atividade O=Operação Especial

PREFEITURA MUNICIPAL DE TABULEIRO DO NORTE

PLANO PLURIANUAL 2022 - 2025

QUADRO - CONSOLIDAÇÃO DOS RECURSOS POR PROGRAMA, AÇÃO, PRODUTOS E METAS

Valores em R\$ 1,00

PROGRAMA: 0004 - Educação de Jovens e Adultos						ÓRGÃO RESPONSÁVEL: Fundo Municipal da Educação Básica		
TIPO	DESCRIÇÃO DA AÇÃO	PRODUTO		FUNÇÃO / SUBFUNÇÃO		METAS FÍSICAS / VALORES		
		Bem ou Serviço	Unidade de Medida			2022		2023 - 2025
A	Manutenção e Desenvolvimento da Educação de Jovens e Adultos	Rede Escolar Mantida	%	12	366	Meta	100	100
						R\$	35.000,00	111.974,08
A	Remuneração e Valorização dos Profissionais Educação de Jovens e Adultos	Profissionais Beneficiados	%	12	366	Meta	100	100
						R\$	50.000,00	159.962,97
TOTAL DO PROGRAMA (R\$)						85.000,00	271.937,04	

Tipo da Ação: P=Projeto A=Atividade O=Operação Especial

PREFEITURA MUNICIPAL DE TABULEIRO DO NORTE

PLANO PLURIANUAL 2022 - 2025

QUADRO - CONSOLIDAÇÃO DOS RECURSOS POR PROGRAMA, AÇÃO, PRODUTOS E METAS

Valores em R\$ 1,00

PROGRAMA: 0005 - Organização e Gestão da Educação Básica						ÓRGÃO RESPONSÁVEL: Fundo Municipal de Educação		
TIPO	DESCRIÇÃO DA AÇÃO	PRODUTO		FUNÇÃO / SUBFUNÇÃO		METAS FÍSICAS / VALORES		
		Bem ou Serviço	Unidade de Medida			2022		2023 - 2025
A	Realização de Conferências Municipais	Eventos Realizados	Nº	12	122	Meta	1	3
						R\$	10.000,00	31.992,59
A	Fortalecimento dos Conselhos de Controle Social e Escolares, Grêmios Estudantis	Entidades Apoiadas	Nº	12	122	Meta	1	3
						R\$	10.000,00	31.992,59
P	Aquisição e Desapropriação de Imóveis de Interesse Social	Imóvel Adquirido	Nº	12	122	Meta	1	1
						R\$	50.000,00	159.962,97
A	Valorização e Capacitação Continuada dos Profissionais do Ensino Fundamental	Profissionais Beneficiados	%	12	361	Meta	20	60
						R\$	50.000,00	159.962,97
A	Manutenção do Transporte Escolar - Ensino Médio	Alunos Atendidos	%	12	362	Meta	100	100
						R\$	420.000,00	1.343.688,92
A	Apoio a Estudantes Universitários	Alunos Atendidos	%	12	364	Meta	30	50
						R\$	50.000,00	159.962,97
TOTAL DO PROGRAMA (R\$)						590.000,00	1.887.563,00	

Tipo da Ação: P=Projeto A=Atividade O=Operação Especial

PREFEITURA MUNICIPAL DE TABULEIRO DO NORTE

PLANO PLURIANUAL 2022 - 2025

QUADRO - CONSOLIDAÇÃO DOS RECURSOS POR PROGRAMA, AÇÃO, PRODUTOS E METAS

Valores em R\$ 1,00

PROGRAMA: 0005 - Organização e Gestão da Educação Básica						ÓRGÃO RESPONSÁVEL: Fundo Municipal da Educação Básica		
TIPO	DESCRIÇÃO DA AÇÃO	PRODUTO		FUNÇÃO / SUBFUNÇÃO		METAS FÍSICAS / VALORES		
		Bem ou Serviço	Unidade de Medida			2022		2023 - 2025
P	Aquisição e Desapropriação de Imóveis para Funcionamento da Educação Básica	Imóvel Adquirido	%	12	361	Meta	1	1
						R\$	100.000,00	319.925,93
A	Valorização e Capacitação Continuada dos Profissionais do Ensino Fundamental	Profissionais Beneficiados	%	12	361	Meta	20	60
						R\$	50.000,00	159.962,97
A	Valorização e Capacitação Continuada dos Profissionais do Ensino Infantil	Profissionais Beneficiados	%	12	365	Meta	20	60
						R\$	35.000,00	111.974,08
TOTAL DO PROGRAMA (R\$)						185.000,00	591.862,98	

Tipo da Ação: P=Projeto A=Atividade O=Operação Especial

PREFEITURA MUNICIPAL DE TABULEIRO DO NORTE

PLANO PLURIANUAL 2022 - 2025

QUADRO - CONSOLIDAÇÃO DOS RECURSOS POR PROGRAMA, AÇÃO, PRODUTOS E METAS

Valores em R\$ 1,00

PROGRAMA: 0006 - Esporte, Inclusão e Cidadania						ÓRGÃO RESPONSÁVEL: Secretaria de Esporte e Juventude		
TIPO	DESCRIÇÃO DA AÇÃO	PRODUTO		FUNÇÃO / SUBFUNÇÃO		METAS FÍSICAS / VALORES		
		Bem ou Serviço	Unidade de Medida			2022		2023 - 2025
P	Construção, Reforma e Ampliação de Equipamentos Esportivos	Obras Realizadas	N°	27	812	Meta	1	3
						R\$	250.000,00	799.814,83
A	Apoio ao Conselho Municipal de Esporte	Conselho Apoiado	%	27	122	Meta	100	100
						R\$	8.000,00	25.594,07
A	Fortalecimento das Ações com Organizações da Sociedade Civil	Organizações Apoiadas	%	27	122	Meta	50	50
						R\$	8.000,00	25.594,07
A	Promoção e Acesso à Prática do Desporto e Lazer	Atletas e Municípes Atendidos	N°	27	812	Meta	600	1000
						R\$	25.000,00	79.981,48
A	Manutenção dos Espaços Esportivos e de Lazer no Município	Manutenção Realizada	%	27	812	Meta	100	100
						R\$	25.122,53	80.373,49
TOTAL DO PROGRAMA (R\$)						316.122,53	1.011.357,95	

Tipo da Ação: P=Projeto A=Atividade O=Operação Especial

PREFEITURA MUNICIPAL DE TABULEIRO DO NORTE

PLANO PLURIANUAL 2022 - 2025

QUADRO - CONSOLIDAÇÃO DOS RECURSOS POR PROGRAMA, AÇÃO, PRODUTOS E METAS

Valores em R\$ 1,00

PROGRAMA: 0007 - Arte e Cultura						ÓRGÃO RESPONSÁVEL: Secretaria de Cultura		
TIPO	DESCRIÇÃO DA AÇÃO	PRODUTO		FUNÇÃO / SUBFUNÇÃO		METAS FÍSICAS / VALORES		
		Bem ou Serviço	Unidade de Medida			2022		2023 - 2025
A	Realização de Festividades e Eventos de Fomento a Cultura	Eventos Realizados	N°	13	392	Meta	4	12
						R\$	180.000,00	575.866,68
A	Fomento a Empreendimentos de Arte e Cultura	Empreendimentos Apoiados	N°	13	392	Meta	2	6
						R\$	30.000,00	95.977,78
A	Manutenção das Atividades e Espaços Culturais	Manutenção Realizada	%	13	392	Meta	100	100
						R\$	50.000,00	159.962,97
A	Fortalecimento das Ações com Organizações da Sociedade Civil	Organizações Apoiadas	N°	13	392	Meta	1	3
						R\$	10.000,00	31.992,59
TOTAL DO PROGRAMA (R\$)						270.000,00	863.800,02	

Tipo da Ação: P=Projeto A=Atividade O=Operação Especial

PREFEITURA MUNICIPAL DE TABULEIRO DO NORTE

PLANO PLURIANUAL 2022 - 2025

QUADRO - CONSOLIDAÇÃO DOS RECURSOS POR PROGRAMA, AÇÃO, PRODUTOS E METAS

Valores em R\$ 1,00

PROGRAMA: 0007 - Arte e Cultura						ÓRGÃO RESPONSÁVEL: Fundo Municipal de Cultura		
TIPO	DESCRIÇÃO DA AÇÃO	PRODUTO		FUNÇÃO / SUBFUNÇÃO		METAS FÍSICAS / VALORES		
		Bem ou Serviço	Unidade de Medida			2022		2023 - 2025
P	Construção Reforma e Ampliação de Equipamentos Culturais	Obras Realizadas	Nº	13	392	Meta	1	3
						R\$	80.000,00	255.940,75
A	Manutenção da Banda de Música do Município	Banda de Música Apoiada	%	13	392	Meta	100	100
						R\$	18.000,00	57.586,67
A	Funcionamento do Fundo Municipal de Cultura	Manutenção Realizada	%	13	392	Meta	100	100
						R\$	200.000,00	639.851,87
TOTAL DO PROGRAMA (R\$)						298.000,00	953.379,28	

Tipo da Ação: P=Projeto A=Atividade O=Operação Especial

PREFEITURA MUNICIPAL DE TABULEIRO DO NORTE

PLANO PLURIANUAL 2022 - 2025

QUADRO - CONSOLIDAÇÃO DOS RECURSOS POR PROGRAMA, AÇÃO, PRODUTOS E METAS

Valores em R\$ 1,00

PROGRAMA: 0008 - Atenção a Saúde Integral e de Qualidade						ÓRGÃO RESPONSÁVEL: Fundo Municipal de Saúde		
TIPO	DESCRIÇÃO DA AÇÃO	PRODUTO		FUNÇÃO / SUBFUNÇÃO		METAS FÍSICAS / VALORES		
		Bem ou Serviço	Unidade de Medida			2022		2023 - 2025
P	Construção, Reforma e Ampliação e Equipamentos de Unidades de Atenção Primária de Saúde	Unidades de Atenção Primária Estruturadas	Nº	10	301	Meta	2	5
						R\$	800.000,00	2.559.407,46
P	Construção, Reforma e Ampliação e Equipamentos de Unidades de Atenção Especializada de Saúde	Unidades de Atenção Especializadas Estruturadas	Nº	10	302	Meta	1	3
						R\$	400.000,00	1.299.629,66
P	Construção do Centro Integrado de Saúde	Centro Construído	Nº	10	302	Meta	1	1
						R\$	100.000,00	300.000,00
P	Construção de Melhorias Habitacionais e Sanitárias	Famílias Atendidas	Nº	10	482	Meta	30	80
						R\$	50.000,00	159.962,97
P	Construção e Ampliação do Sistema de Saneamento Básico	Sistema Estruturado	%	17	512	Meta	30	50
						R\$	250.000,00	799.814,83
A	Manutenção do Atendimento da Atenção Primária em Saúde	Atenção Primária Mantida	Nº	10	301	Meta	100	100
						R\$	7.500.000,00	23.994.444,96
A	Manutenção do Atendimento Especializado em Saúde	Atenção Especializada Mantida	%	10	302	Meta	100	100
						R\$	6.500.000,00	20.795.185,63
A	Manutenção da Assistência Farmacêutica	CAF Mantida	%	10	303	Meta	100	100
						R\$	220.000,00	703.837,05
TOTAL DO PROGRAMA (R\$)						15.820.000,00	50.612.282,57	

Tipo da Ação: P=Projeto A=Atividade O=Operação Especial

PREFEITURA MUNICIPAL DE TABULEIRO DO NORTE

PLANO PLURIANUAL 2022 - 2025

QUADRO - CONSOLIDAÇÃO DOS RECURSOS POR PROGRAMA, AÇÃO, PRODUTOS E METAS

Valores em R\$ 1,00

PROGRAMA: 0009 - Vigilância em Saúde				ÓRGÃO RESPONSÁVEL: Fundo Municipal de Saúde				
TIPO	DESCRIÇÃO DA AÇÃO	PRODUTO		FUNÇÃO / SUBFUNÇÃO		METAS FÍSICAS / VALORES		
		Bem ou Serviço	Unidade de Medida			2022	2023 - 2025	
A	Manutenção das Ações de Vigilância em Saúde	Serviços Mantidos	%	10	304	Meta	100	100
						R\$	870.000,00	2.783.355,62
A	Manutenção das Ações de Vigilância Epidemiológica e Ambiental	Serviços Mantidos	%	10	305	Meta	100	100
						R\$	500.000,00	1.599.629,66
TOTAL DO PROGRAMA (R\$)						1.370.000,00	4.382.985,28	

Tipo da Ação: P=Projeto A=Atividade O=Operação Especial

PREFEITURA MUNICIPAL DE TABULEIRO DO NORTE

PLANO PLURIANUAL 2022 - 2025

QUADRO - CONSOLIDAÇÃO DOS RECURSOS POR PROGRAMA, AÇÃO, PRODUTOS E METAS

Valores em R\$ 1,00

PROGRAMA: 0010 - Gestão Compartilhada do SUS					ÓRGÃO RESPONSÁVEL: Fundo Municipal de Saúde			
TIPO	DESCRIÇÃO DA AÇÃO	PRODUTO		FUNÇÃO / SUBFUNÇÃO	METAS FÍSICAS / VALORES			
		Bem ou Serviço	Unidade de Medida		2022		2023 - 2025	
A	Valorização e Capacitação dos Profissionais da Saúde	Profissionais Beneficiados	%	10	122	Meta	40	60
						R\$	20.000,00	63.985,19
A	Realização de Eventos e Conferências Municipais	Eventos Realizados	Nº	10	122	Meta	1	3
						R\$	18.000,00	57.586,67
A	Fortalecimento Conselhos Municipais Vinculados a Saúde	Conselhos Apoiados	%	10	122	Meta	100	100
						R\$	15.000,00	47.988,89
A	Participação em Consórcios Públicos de Saúde da Microregião	Serviços Consorciados Realizados	%	10	122	Meta	100	100
						R\$	700.000,00	2.239.481,53
TOTAL DO PROGRAMA (R\$)						753.000,00	2.409.042,27	

Tipo da Ação: P=Projeto A=Atividade O=Operação Especial

PREFEITURA MUNICIPAL DE TABULEIRO DO NORTE
 PLANO PLURIANUAL 2022 - 2025

QUADRO - CONSOLIDAÇÃO DOS RECURSOS POR PROGRAMA, AÇÃO, PRODUTOS E METAS

Valores em R\$ 1,00

PROGRAMA: 0011 - Assistência Social e Cidadania					ÓRGÃO RESPONSÁVEL: Fundo Municipal de Assistência Social			
TIPO	DESCRIÇÃO DA AÇÃO	PRODUTO		FUNÇÃO / SUBFUNÇÃO		METAS FÍSICAS / VALORES		
		Bem ou Serviço	Unidade de Medida			2022	2023 - 2025	
P	Construção, Ampliação e Readequação de Equipamentos da Rede Socioassistencial	Obra Realizadas	Nº	08	244	Meta	1	2
						R\$	250.000,00	799.814,83
P	Implantação do Serviço de Proteção à Pessoa com Deficiência em Domicílio	Projeto Realizado	Nº	08	242	Meta	1	1
						R\$	30.000,00	95.977,78
A	Realização de Projetos para o Enfrentamento da Pobreza	Projeto Realizado	Nº	08	244	Meta	1	1
						R\$	10.000,00	31.992,59
A	Parcerias com Entidades da Rede Socioassistencial	Acordos Firmados	Nº	08	244	Meta	1	2
						R\$	15.000,00	47.988,89
A	Gestão de Benefícios Eventuais da Assistência Social	Pessoas Beneficiadas	%	08	244	Meta	100	100
						R\$	150.000,00	479.888,90
P	Implantação de Ações de Segurança Alimentar e Nutricional	Pessoas Atendidas	%	08	306	Meta	10	15
						R\$	30.000,00	95.977,78
A	Gestão do Programa BPC na Escola	Pessoas Assistidas	Nº	08	244	Meta	7196	6500
						R\$	25.000,00	79.981,48
P	Promoção de Ações Voltadas à Defesa dos Direitos Humanos e da Cidadania	Ações Realizadas	Nº	08	244	Meta	3	6
						R\$	15.000,00	47.988,89
TOTAL DO PROGRAMA (R\$)						525.000,00	1.679.611,15	

Tipo da Ação: P=Projeto A=Atividade O=Operação Especial

PLANO PLURIANUAL 2022 - 2025

QUADRO - CONSOLIDAÇÃO DOS RECURSOS POR PROGRAMA, AÇÃO, PRODUTOS E METAS

Valores em R\$ 1,00

PROGRAMA: 0011 - Assistência Social e Cidadania					ÓRGÃO RESPONSÁVEL: Fundo Municipal do Idoso			
TIPO	DESCRIÇÃO DA AÇÃO	PRODUTO		FUNÇÃO / SUBFUNÇÃO		METAS FÍSICAS / VALORES		
		Bem ou Serviço	Unidade de Medida			2022	2023 - 2025	
P	Implantação do Serviço de Proteção ao Idoso em Domicílio	Idoso Assistido	Nº	08	241	Meta	91	150
						R\$	12.000,00	38.391,11
TOTAL DO PROGRAMA (R\$)						12.000,00	38.391,11	

Tipo da Ação: P=Projeto A=Atividade O=Operação Especial

PREFEITURA MUNICIPAL DE TABULEIRO DO NORTE
 PLANO PLURIANUAL 2022 - 2025

QUADRO - CONSOLIDAÇÃO DOS RECURSOS POR PROGRAMA, AÇÃO, PRODUTOS E METAS

Valores em R\$ 1,00

PROGRAMA: 0012 - Promoção dos Direitos da Criança e Adolescente					ÓRGÃO RESPONSÁVEL: Fundo Municipal de Assistência Social			
TIPO	DESCRIÇÃO DA AÇÃO	PRODUTO		FUNÇÃO / SUBFUNÇÃO		METAS FÍSICAS / VALORES		
		Bem ou Serviço	Unidade de Medida			2022	2023 - 2025	
A	Programa Primeira Infancia no SUAS-Criança Feliz	Crianças Atendidas	Nº	08	243	Meta R\$	816 250.000,00	1000 799.814,83
TOTAL DO PROGRAMA (R\$)							250.000,00	799.814,83

Tipo da Ação: P=Projeto A=Atividade O=Operação Especial

PREFEITURA MUNICIPAL DE TABULEIRO DO NORTE
 PLANO PLURIANUAL 2022 - 2025

QUADRO - CONSOLIDAÇÃO DOS RECURSOS POR PROGRAMA, AÇÃO, PRODUTOS E METAS

Valores em R\$ 1,00

PROGRAMA: 0012 - Promoção dos Direitos da Criança e Adolescente					ÓRGÃO RESPONSÁVEL: Fundo Municipal dos Direitos da Criança e Adolescente			
TIPO	DESCRIÇÃO DA AÇÃO	PRODUTO		FUNÇÃO / SUBFUNÇÃO		METAS FÍSICAS / VALORES		
		Bem ou Serviço	Unidade de Medida			2022	2023 - 2025	
A	Funcionamento do Fundo Municipal da Criança e do Adolescente	Serviços Manitdos	%	08	243	Meta R\$	100 65.000,00	100 207.951,86
TOTAL DO PROGRAMA (R\$)							65.000,00	207.951,86

Tipo da Ação: P=Projeto A=Atividade O=Operação Especial

PREFEITURA MUNICIPAL DE TABULEIRO DO NORTE

PLANO PLURIANUAL 2022 - 2025

QUADRO - CONSOLIDAÇÃO DOS RECURSOS POR PROGRAMA, AÇÃO, PRODUTOS E METAS

Valores em R\$ 1,00

PROGRAMA: 0013 - Gestão do Sistema Único de Assistência Social - SUAS						ÓRGÃO RESPONSÁVEL: Fundo Municipal de Assistência Social		
TIPO	DESCRIÇÃO DA AÇÃO	PRODUTO		FUNÇÃO / SUBFUNÇÃO		METAS FÍSICAS / VALORES		
		Bem ou Serviço	Unidade de Medida			2022		2023 - 2025
A	Valorização e Capacitação dos Servidores da Assistência Social	Profissionais Beneficiados	%	08	122	Meta	20	40
						R\$	10.000,00	31.992,59
A	Apoio aos Conselhos Municipais Vinculados a Assistência Social	Conselhos Apoiados	N°	08	122	Meta	3	3
						R\$	15.000,00	47.988,89
A	Realização de Eventos e Conferências Municipais	Eventos Realizados	N°	08	122	Meta	3	9
						R\$	18.000,00	57.586,67
A	Gestão dos Serviços de Proteção Social Básica	Serviços Mantidos	%	08	244	Meta	100	100
						R\$	400.000,00	1.279.703,73
A	Gestão dos Serviços de Proteção Social Especial	Serviços Mantidos	%	08	244	Meta	100	100
						R\$	200.000,00	639.851,87
A	Aprimoramento da Gestão do IGD Suas	Serviços Mantidos	%	08	244	Meta	100	100
						R\$	30.000,00	95.977,78
A	Fortalecimento das Instâncias de Controle Social - CMAS IGD SUAS PBF	Instâncias Apoiadas	N°	08	244	Meta	2	2
						R\$	15.000,00	47.988,89
A	Gestão do Bolsa Família e do Cadastro Único	Pessoas Beneficiadas	N°	08	244	Meta	658	720
						R\$	230.000,00	735.829,65
TOTAL DO PROGRAMA (R\$)							918.000,00	2.936.920,06

Tipo da Ação: P=Projeto A=Atividade O=Operação Especial

PREFEITURA MUNICIPAL DE TABULEIRO DO NORTE

PLANO PLURIANUAL 2022 - 2025

QUADRO - CONSOLIDAÇÃO DOS RECURSOS POR PROGRAMA, AÇÃO, PRODUTOS E METAS

Valores em R\$ 1,00

PROGRAMA: 0013 - Gestão do Sistema Único de Assistência Social - SUAS						ÓRGÃO RESPONSÁVEL: Fundo Municipal de Assistência Social		
TIPO	DESCRIÇÃO DA AÇÃO	PRODUTO		FUNÇÃO / SUBFUNÇÃO		METAS FÍSICAS / VALORES		
		Bem ou Serviço	Unidade de Medida			2022		2023 - 2025
A	Manutenção do Conselho Tutelar	Conselho Mantido	N°	08	243	Meta	1	1
						R\$	145.000,00	463.892,60
TOTAL DO PROGRAMA (R\$)							145.000,00	463.892,60

Tipo da Ação: P=Projeto A=Atividade O=Operação Especial

PREFEITURA MUNICIPAL DE TABULEIRO DO NORTE

PLANO PLURIANUAL 2022 - 2025

QUADRO - CONSOLIDAÇÃO DOS RECURSOS POR PROGRAMA, AÇÃO, PRODUTOS E METAS

Valores em R\$ 1,00

PROGRAMA: 0013 - Gestão do Sistema Único de Assistência Social - SUAS					ÓRGÃO RESPONSÁVEL: Fundo Municipal do Idoso			
TIPO	DESCRIÇÃO DA AÇÃO	PRODUTO		FUNÇÃO / SUBFUNÇÃO		METAS FÍSICAS / VALORES		
		Bem ou Serviço	Unidade de Medida			2022	2023 - 2025	
A	Gestão do Fundo Municipal do Idoso	Serviços Mantidos	%	08	241	Meta	100	100
						R\$	25.000,00	79.981,48
TOTAL DO PROGRAMA (R\$)						25.000,00	79.981,48	

Tipo da Ação: P=Projeto A=Atividade O=Operação Especial

PREFEITURA MUNICIPAL DE TABULEIRO DO NORTE

PLANO PLURIANUAL 2022 - 2025

QUADRO - CONSOLIDAÇÃO DOS RECURSOS POR PROGRAMA, AÇÃO, PRODUTOS E METAS

Valores em R\$ 1,00

PROGRAMA: 0014 - Trabalho e Empreendedorismo					ÓRGÃO RESPONSÁVEL: Secretaria de Meio Ambiente e Turismo			
TIPO	DESCRIÇÃO DA AÇÃO	PRODUTO		FUNÇÃO / SUBFUNÇÃO		METAS FÍSICAS / VALORES		
		Bem ou Serviço	Unidade de Medida			2022	2023 - 2025	
A	Realização e Participação de Feiras e Eventos Turísticos e de Negócios	Eventos Realizados	Nº	23	695	Meta	1	3
						R\$	45.000,00	143.966,67
P	Desenvolvimento de Projetos Inovadores - Turismo Sustentável	Projetos Apoiados	Nº	23	695	Meta	1	2
						R\$	30.000,00	95.977,78
TOTAL DO PROGRAMA (R\$)						75.000,00	239.944,45	

Tipo da Ação: P=Projeto A=Atividade O=Operação Especial

PREFEITURA MUNICIPAL DE TABULEIRO DO NORTE

PLANO PLURIANUAL 2022 - 2025

QUADRO - CONSOLIDAÇÃO DOS RECURSOS POR PROGRAMA, AÇÃO, PRODUTOS E METAS

Valores em R\$ 1,00

PROGRAMA: 0014 - Trabalho e Empreendedorismo						ÓRGÃO RESPONSÁVEL: Secretaria de Desenvolvimento Econômico e Empreendedorismo		
TIPO	DESCRIÇÃO DA AÇÃO	PRODUTO		FUNÇÃO / SUBFUNÇÃO		METAS FÍSICAS / VALORES		
		Bem ou Serviço	Unidade de Medida			2022	2023 - 2025	
A	Capacitação e Qualificação Profissional	Pessoas Capacitadas	Nº	11	333	Meta	20	100
						R\$	15.000,00	47.988,89
A	Apoio ao Pequeno Empreendedor no Município	Negócios Apoiados	Nº	11	333	Meta	20	100
						R\$	20.000,00	63.985,19
A	Incentivo e Apoio a Implantação de Unidades Produtivas no Município	Unidades Produtivas Implantadas	Nº	11	334	Meta	1	4
						R\$	85.000,00	271.937,04
A	Programa Primeiro Emprego	Jovens Atendidos	Nº	11	334	Meta	20	25
						R\$	35.000,00	111.974,08
A	Implantação do Polo Metal Mecânico e do Parque dos Caminhoneiros	Polo Implantado	%	11	334	Meta	10	90
						R\$	250.000,00	799.814,83
TOTAL DO PROGRAMA (R\$)							405.000,00	1.295.700,03

Tipo da Ação: P=Projeto A=Atividade O=Operação Especial

PREFEITURA MUNICIPAL DE TABULEIRO DO NORTE

PLANO PLURIANUAL 2022 - 2025

QUADRO - CONSOLIDAÇÃO DOS RECURSOS POR PROGRAMA, AÇÃO, PRODUTOS E METAS

Valores em R\$ 1,00

PROGRAMA: 0015 - Desenvolvimento da Atividade Produtiva Rural						ÓRGÃO RESPONSÁVEL: Secretaria de Desenvolvimento Rural e Reforma Agrária		
TIPO	DESCRIÇÃO DA AÇÃO	PRODUTO		FUNÇÃO / SUBFUNÇÃO		METAS FÍSICAS / VALORES		
		Bem ou Serviço	Unidade de Medida			2022	2023 - 2025	
A	Fortalecimento das Ações com Organizações da Sociedade Civil	Organizações Apoiadas	Nº	20	122	Meta	1	1
						R\$	10.000,00	31.992,59
A	Ações de Reflorestamento das Margens de Rios e Reservatórios	Áreas Reflorestadas	%	20	543	Meta	5	30
						R\$	10.000,00	31.992,59
A	Incentivo e Assistência Técnica a Pequenos Produtores Agropecuários	Produtores Apoiados	%	20	608	Meta	40	60
						R\$	35.000,00	111.974,08
A	Concessão de Garantia Seguro Safra	Acordo Firmado	Nº	20	608	Meta	1	3
						R\$	60.000,00	191.955,56
A	Desenvolvimento Sustentável de Comunidades Rurais	Comunidades Atendidas	%	20	608	Meta	20	40
						R\$	50.000,00	159.962,97
P	Aquisição de Tratores e Implementos Agrícolas	Equipamentos Adquiridos	Nº	20	608	Meta	1	2
						R\$	150.000,00	479.888,90
A	Projetos Associativos de Práticas Agrícolas	Acordo Firmado	Nº	20	608	Meta	1	3
						R\$	50.000,00	159.962,97
TOTAL DO PROGRAMA (R\$)						365.000,00	1.167.729,65	

Tipo da Ação: P=Projeto A=Atividade O=Operação Especial

PREFEITURA MUNICIPAL DE TABULEIRO DO NORTE

PLANO PLURIANUAL 2022 - 2025

QUADRO - CONSOLIDAÇÃO DOS RECURSOS POR PROGRAMA, AÇÃO, PRODUTOS E METAS

Valores em R\$ 1,00

PROGRAMA: 0016 - Espaço Urbano e Rural Estruturado e Sustentável					ÓRGÃO RESPONSÁVEL: Secretaria de Obras e Serviços Públicos			
TIPO	DESCRIÇÃO DA AÇÃO	PRODUTO		FUNÇÃO / SUBFUNÇÃO	METAS FÍSICAS / VALORES			
		Bem ou Serviço	Unidade de Medida		2022		2023 - 2025	
P	Promoção da Acessibilidade e Mobilidade Urbana	Obra Realizada	Nº	14	422	Meta	2	4
						R\$	50.000,00	159.962,97
P	Implantação de Parques, Jardins e Arborização de Vias e Logradouros Públicos.	Áreas Beneficiadas	%	15	451	Meta	20	50
						R\$	250.000,00	799.814,83
P	Pavimentação, Calçamento de Ruas, Logradouros e Estradas Vicinais	Vias Pavimentadas	m²	15	451	Meta	1000	2000
						R\$	1.300.000,00	4.159.037,13
P	Construção, Ampliação e Reforma de Mercados, Matadouros e Equipamentos Públicos	Obras Realizadas	%	15	451	Meta	20	30
						R\$	1.200.000,00	3.839.111,19
P	Construção e Ampliação no Sistema de Saneamento Básico	Sistema Estruturado	%	17	512	Meta	20	50
						R\$	250.000,00	799.814,83
P	Construção, Ampliação e Reforma dos Sistemas de Abastecimento D'água	Sistema Estruturado	%	18	544	Meta	20	50
						R\$	80.000,00	255.940,75
A	Fortalecimento das Ações com Organizações da Sociedade Civil	Organizações Beneficiadas	Nº	15	451	Meta	1	3
						R\$	15.000,00	47.988,89
A	Manutenção da Frota de Veículos e Máquinas do Município	Bens Móveis Adquiridos	Nº	04	122	Meta	3	5
						R\$	200.000,00	639.851,87
A	Adequação de Espaço para Destinação Final de Resíduos Sólidos	Área Estruturada	Nº	15	451	Meta	1	1
						R\$	50.000,00	159.962,97
A	Manutenção dos Serviços de Limpeza Pública e Coleta de Lixo	Serviços Mantidos	%	15	541	Meta	100	100
						R\$	2.680.000,00	8.578.000,19
A	Manutenção do Sistema de Abastecimento de Água	Serviços Mantidos	%	18	544	Meta	100	100
						R\$	100.000,00	319.925,93
P	Implantação de Energia Renovável em Prédios Públicos	Projeto Implantado	%	25	752	Meta	20	100
						R\$	20.000,00	60.000,00
TOTAL DO PROGRAMA (R\$)						6.195.000,00	19.819.411,54	

Tipo da Ação: P=Projeto A=Atividade O=Operação Especial

PREFEITURA MUNICIPAL DE TABULEIRO DO NORTE

PLANO PLURIANUAL 2022 - 2025

QUADRO II - CONSOLIDAÇÃO DOS RECURSOS POR PROGRAMA, AÇÃO, PRODUTOS E METAS

Valores em R\$ 1,00

PROGRAMA: 0016 - Espaço Urbano e Rural Estruturado e Sustentável						ÓRGÃO RESPONSÁVEL: Fundo Municipal de Iluminação Pública		
TIPO	DESCRIÇÃO DA AÇÃO	PRODUTO		FUNÇÃO / SUBFUNÇÃO		METAS FÍSICAS / VALORES		
		Bem ou Serviço	Unidade de Medida			2022		2023 - 2025
A	Manutenção dos Serviços de Iluminação Pública	Serviços Mantidos	%	25	752	Meta	100	100
						R\$	600.000,00	1.919.555,60
P	Expansão dos Serviços de Iluminação Pública	Obras Realizadas	Nº	25	752	Meta	1	2
						R\$	300.000,00	959.777,80
TOTAL DO PROGRAMA (R\$)							900.000,00	2.879.333,40

Tipo da Ação: P=Projeto A=Atividade O=Operação Especial

PREFEITURA MUNICIPAL DE TABULEIRO DO NORTE

PLANO PLURIANUAL 2022 - 2025

QUADRO II - CONSOLIDAÇÃO DOS RECURSOS POR PROGRAMA, AÇÃO, PRODUTOS E METAS

Valores em R\$ 1,00

PROGRAMA: 0016 - Espaço Urbano e Rural Estruturado e Sustentável						ÓRGÃO RESPONSÁVEL: Fundo Municipal do Meio Ambiente		
TIPO	DESCRIÇÃO DA AÇÃO	PRODUTO		FUNÇÃO / SUBFUNÇÃO		METAS FÍSICAS / VALORES		
		Bem ou Serviço	Unidade de Medida			2022		2023 - 2025
A	Gestão da Coleta Seletiva dos Resíduos Sólidos	Serviços Mantidos	%	18	541	Meta	50	50
						R\$	50.000,00	159.962,97
P	Implantação de Projetos de Educação Ambiental	Projetos Implantados	Nº	18	542	Meta	1	3
						R\$	50.000,00	159.962,97
A	Participação em Consórcio Intermunicipal para a Gestão de Resíduos	ços Consorciados Realiz	%	18	542	Meta	100	100
						R\$	100.000,00	319.925,93
TOTAL DO PROGRAMA (R\$)							200.000,00	639.851,87

Tipo da Ação: P=Projeto A=Atividade O=Operação Especial

PREFEITURA MUNICIPAL DE TABULEIRO DO NORTE

PLANO PLURIANUAL 2022 - 2025

QUADRO II - CONSOLIDAÇÃO DOS RECURSOS POR PROGRAMA, AÇÃO, PRODUTOS E METAS

Valores em R\$ 1,00

PROGRAMA: 0016 - Espaço Urbano e Rural Estruturado e Sustentável						ÓRGÃO RESPONSÁVEL: Secretaria de Desenvolvimento Rural e Reforma Agrária		
TIPO	DESCRIÇÃO DA AÇÃO	PRODUTO		FUNÇÃO / SUBFUNÇÃO		METAS FÍSICAS / VALORES		
		Bem ou Serviço	Unidade de Medida			2022	2023 - 2025	
P	Construção, Recuperação de Açudes, Poços Profundos, Cisternas e Demais	Obras Realizadas	%	20	544	Meta	20	50
						R\$	180.000,00	575.866,68
TOTAL DO PROGRAMA (R\$)						180.000,00	575.866,68	

Tipo da Ação: P=Projeto A=Atividade O=Operação Especial

PREFEITURA MUNICIPAL DE TABULEIRO DO NORTE

PLANO PLURIANUAL 2022 - 2025

QUADRO - CONSOLIDAÇÃO DOS RECURSOS POR PROGRAMA, AÇÃO, PRODUTOS E METAS

Valores em R\$ 1,00

PROGRAMA: 0017 - Modernização Administrativa e Gestão Fiscal						ÓRGÃO RESPONSÁVEL: Gabinete do Prefeito		
TIPO	DESCRIÇÃO DA AÇÃO	PRODUTO		FUNÇÃO / SUBFUNÇÃO		METAS FÍSICAS / VALORES		
		Bem ou Serviço	Unidade de Medida			2022	2023 - 2025	
P	Implantação da Guarda Civil Municipal	Projeto Implantado	N°	03	122	Meta	1	1
						R\$	25.000,00	79.981,48
A	Ações de Cooperação Técnica e Convênios com Entidades Públicas e Privadas	Acordos Firmados	N°	04	122	Meta	3	9
						R\$	15.000,00	47.988,89
TOTAL DO PROGRAMA (R\$)						40.000,00	127.970,37	

Tipo da Ação: P=Projeto A=Atividade O=Operação Especial

PREFEITURA MUNICIPAL DE TABULEIRO DO NORTE

PLANO PLURIANUAL 2022 - 2025

QUADRO - CONSOLIDAÇÃO DOS RECURSOS POR PROGRAMA, AÇÃO, PRODUTOS E METAS

Valores em R\$ 1,00

PROGRAMA: 0017 - Modernização Administrativa e Gestão Fiscal						ÓRGÃO RESPONSÁVEL: Secretaria de Administração		
TIPO	DESCRIÇÃO DA AÇÃO	PRODUTO		FUNÇÃO / SUBFUNÇÃO		METAS FÍSICAS / VALORES		
		Bem ou Serviço	Unidade de Medida			2022		2023 - 2025
P	Realização de Concurso e Seleção Pública	Estudos para Realização	%	04	122	Meta	20	80
						R\$	180.000,00	575.866,68
A	Valorização e Capacitação Continuada dos Servidores da Administração Pública	Servidores Beneficiados	%	04	122	Meta	30	40
						R\$	15.000,00	47.988,89
TOTAL DO PROGRAMA (R\$)						195.000,00	623.855,57	

Tipo da Ação: P=Projeto A=Atividade O=Operação Especial

PREFEITURA MUNICIPAL DE TABULEIRO DO NORTE

PLANO PLURIANUAL 2022 - 2025

QUADRO - CONSOLIDAÇÃO DOS RECURSOS POR PROGRAMA, AÇÃO, PRODUTOS E METAS

Valores em R\$ 1,00

PROGRAMA: 0017 - Modernização Administrativa e Gestão Fiscal						ÓRGÃO RESPONSÁVEL: Secretaria de Finanças		
TIPO	DESCRIÇÃO DA AÇÃO	PRODUTO		FUNÇÃO / SUBFUNÇÃO		METAS FÍSICAS / VALORES		
		Bem ou Serviço	Unidade de Medida			2022		2023 - 2025
A	Desenvolvimento de Projetos para o Fortalecimento da Arrecadação Tributária	Projetos Realizados	Nº	04	122	Meta	1	2
						R\$	25.000,00	79.981,48
P	Modernização Tributária e Fiscal	Modernização Assegurada	%	04	122	Meta	20	30
						R\$	100.000,00	319.925,93
TOTAL DO PROGRAMA (R\$)						125.000,00	399.907,42	

Tipo da Ação: P=Projeto A=Atividade O=Operação Especial

PREFEITURA MUNICIPAL DE TABULEIRO DO NORTE

PLANO PLURIANUAL 2022 - 2025

QUADRO - CONSOLIDAÇÃO DOS RECURSOS POR PROGRAMA, AÇÃO, PRODUTOS E METAS

Valores em R\$ 1,00

PROGRAMA: 0017 - Modernização Administrativa e Gestão Fiscal				ÓRGÃO RESPONSÁVEL: Secretaria de Meio Ambiente e Turismo				
TIPO	DESCRIÇÃO DA AÇÃO	PRODUTO		FUNÇÃO / SUBFUNÇÃO		METAS FÍSICAS / VALORES		
		Bem ou Serviço	Unidade de Medida			2022	2023 - 2025	
A	Fortalecimento das Ações com Organizações da Sociedade Civil	Organizações Apoiadas	N°	04	122	Meta	1	2
						R\$	10.000,00	31.992,59
TOTAL DO PROGRAMA (R\$)						10.000,00	31.992,59	

Tipo da Ação: P=Projeto A=Atividade O=Operação Especial

PREFEITURA MUNICIPAL DE TABULEIRO DO NORTE

PLANO PLURIANUAL 2022 - 2025

QUADRO - CONSOLIDAÇÃO DOS RECURSOS POR PROGRAMA, AÇÃO, PRODUTOS E METAS

Valores em R\$ 1,00

PROGRAMA: 0017 - Modernização Administrativa e Gestão Fiscal				ÓRGÃO RESPONSÁVEL: Secretaria de Desenvolvimento Econômico e Empreendedorismo				
TIPO	DESCRIÇÃO DA AÇÃO	PRODUTO		FUNÇÃO / SUBFUNÇÃO		METAS FÍSICAS / VALORES		
		Bem ou Serviço	Unidade de Medida			2022	2023 - 2025	
A	Fortalecimento das Ações com Organizações da Sociedade Civil	Organizações Apoiadas	N°	04	122	Meta	1	2
						R\$	15.000,00	47.988,89
TOTAL DO PROGRAMA (R\$)						15.000,00	47.988,89	

Tipo da Ação: P=Projeto A=Atividade O=Operação Especial

PREFEITURA MUNICIPAL DE TABULEIRO DO NORTE

PLANO PLURIANUAL 2022 - 2025

QUADRO - CONSOLIDAÇÃO DOS RECURSOS POR PROGRAMA, AÇÃO, PRODUTOS E METAS

Valores em R\$ 1,00

PROGRAMA: 0017 - Modernização Administrativa e Gestão Fiscal				ÓRGÃO RESPONSÁVEL: Procuradoria Geral do Município				
TIPO	DESCRIÇÃO DA AÇÃO	PRODUTO		FUNÇÃO / SUBFUNÇÃO		METAS FÍSICAS / VALORES		
		Bem ou Serviço	Unidade de Medida			2022	2023 - 2025	
A	Valorização Capacitação dos Profissionais da Procuradoria do Município	Servidores Beneficiados	%	04	122	Meta	20	40
						R\$	15.000,00	47.988,89
TOTAL DO PROGRAMA (R\$)						15.000,00	47.988,89	

Tipo da Ação: P=Projeto A=Atividade O=Operação Especial

PREFEITURA MUNICIPAL DE TABULEIRO DO NORTE

PLANO PLURIANUAL 2022 - 2025

QUADRO - CONSOLIDAÇÃO DOS RECURSOS POR PROGRAMA, AÇÃO, PRODUTOS E METAS

Valores em R\$ 1,00

PROGRAMA: 0017 - Modernização Administrativa e Gestão Fiscal					ÓRGÃO RESPONSÁVEL: Secretaria de Desenvolvimento Urbano			
TIPO	DESCRIÇÃO DA AÇÃO	PRODUTO		FUNÇÃO / SUBFUNÇÃO	METAS FÍSICAS / VALORES			
		Bem ou Serviço	Unidade de Medida		2022	2023 - 2025		
A	Funcionamento das Atividades do Demutran	Serviços Mantidos	%	14	122	Meta	100	100
						R\$	100.000,00	319.925,93
TOTAL DO PROGRAMA (R\$)						100.000,00	319.925,93	

Tipo da Ação: P=Projeto A=Atividade O=Operação Especial

PREFEITURA MUNICIPAL DE TABULEIRO DO NORTE

PLANO PLURIANUAL 2022 - 2025

QUADRO - CONSOLIDAÇÃO DOS RECURSOS POR PROGRAMA, AÇÃO, PRODUTOS E METAS

Valores em R\$ 1,00

PROGRAMA: 0017 - Modernização Administrativa e Gestão Fiscal					ÓRGÃO RESPONSÁVEL: Secretaria de Assuntos Institucionais e Políticos			
TIPO	DESCRIÇÃO DA AÇÃO	PRODUTO		FUNÇÃO / SUBFUNÇÃO	METAS FÍSICAS / VALORES			
		Bem ou Serviço	Unidade de Medida		2022	2023 - 2025		
A	Fortalecimento das Ações com Organizações da Sociedade Civil	Organizações Apoiadas	N°	04	122	Meta	2	5
						R\$	5.000,00	15.996,30
TOTAL DO PROGRAMA (R\$)						5.000,00	15.996,30	

Tipo da Ação: P=Projeto A=Atividade O=Operação Especial

PREFEITURA MUNICIPAL DE TABULEIRO DO NORTE

PLANO PLURIANUAL 2022 - 2025

QUADRO - CONSOLIDAÇÃO DOS RECURSOS POR PROGRAMA, AÇÃO, PRODUTOS E METAS

Valores em R\$ 1,00

PROGRAMA: 0017 - Modernização Administrativa e Gestão Fiscal					ÓRGÃO RESPONSÁVEL: Controladoria Geral do Município			
TIPO	DESCRIÇÃO DA AÇÃO	PRODUTO		FUNÇÃO / SUBFUNÇÃO	METAS FÍSICAS / VALORES			
		Bem ou Serviço	Unidade de Medida		2022	2023 - 2025		
A	Desenvolvimento de Ações de Controle Interno e Ouvidoria Geral	Serviços Mantidos	%	04	124	Meta	100	100
						R\$	50.000,00	159.962,97
TOTAL DO PROGRAMA (R\$)						50.000,00	159.962,97	

Tipo da Ação: P=Projeto A=Atividade O=Operação Especial

PREFEITURA MUNICIPAL DE TABULEIRO DO NORTE

PLANO PLURIANUAL 2022 - 2025

QUADRO - CONSOLIDAÇÃO DOS RECURSOS POR PROGRAMA, AÇÃO, PRODUTOS E METAS

Valores em R\$ 1,00

PROGRAMA: 0018 - Comunicação Institucional e Apoio às Políticas Públicas					ÓRGÃO RESPONSÁVEL: Gabinete do Prefeito			
TIPO	DESCRIÇÃO DA AÇÃO	PRODUTO		FUNÇÃO / SUBFUNÇÃO		METAS FÍSICAS / VALORES		
		Bem ou Serviço	Unidade de Medida			2022	2023 - 2025	
A	Publicação e Divulgação de Atos Oficiais, Legais e Promoção do Município	Atos Oficiais Publicados	%	04	122	Meta	100	100
						R\$	40.000,00	127.970,37
TOTAL DO PROGRAMA (R\$)						40.000,00	127.970,37	

Tipo da Ação: P=Projeto A=Atividade O=Operação Especial

PREFEITURA MUNICIPAL DE TABULEIRO DO NORTE

PLANO PLURIANUAL 2022 - 2025

QUADRO - CONSOLIDAÇÃO DOS RECURSOS POR PROGRAMA, AÇÃO, PRODUTOS E METAS

Valores em R\$ 1,00

PROGRAMA: 0019 - Desenvolvimento Urbano e Territorial					ÓRGÃO RESPONSÁVEL: Secretaria de Desenvolvimento Urbano			
TIPO	DESCRIÇÃO DA AÇÃO	PRODUTO		FUNÇÃO / SUBFUNÇÃO		METAS FÍSICAS / VALORES		
		Bem ou Serviço	Unidade de Medida			2022	2023 - 2025	
A	Construção, Ampliação, Requalificação de Prédios Públicos e Equipamentos Urbanos	Obras Realizadas	%	15	451	Meta	30	50
						R\$	150.000,00	479.888,90
A	Fortalecimento das Ações com Organizações da Sociedade Civil	Organizações Apoiadas	Nº	04	122	Meta	1	3
						R\$	15.000,00	47.988,89
A	Manutenção dos Equipamentos Urbanos e Serviços de Utilidade Pública	Serviços Mantidos	%	15	451	Meta	100	100
						R\$	150.000,00	479.888,90
A	Ações de Organização e Sinalização do Trânsito Municipal	Cidade Sinalizada	%	14	422	Meta	30	50
						R\$	35.000,00	111.974,08
TOTAL DO PROGRAMA (R\$)						350.000,00	1.119.740,76	

Tipo da Ação: P=Projeto A=Atividade O=Operação Especial

PREFEITURA MUNICIPAL DE TABULEIRO DO NORTE

PLANO PLURIANUAL 2022 - 2025

QUADRO - CONSOLIDAÇÃO DOS RECURSOS POR PROGRAMA, AÇÃO, PRODUTOS E METAS

Valores em R\$ 1,00

PROGRAMA: 0019 - Desenvolvimento Urbano e Territorial					ÓRGÃO RESPONSÁVEL: Fundo Municipal de Habitação e Interesse Social			
TIPO	DESCRIÇÃO DA AÇÃO	PRODUTO		FUNÇÃO / SUBFUNÇÃO	METAS FÍSICAS / VALORES			
		Bem ou Serviço	Unidade de Medida		2022	2023 - 2025		
P	Construção e Melhorias Habitacionais e Sanitárias	Famílias Atendidas	Nº	16	482	Meta	30	80
						R\$	50.000,00	159.962,97
A	Gestão do Fundo Municipal de Habitação de Interesse Social	Serviços Mantidos	%	16	122	Meta	100	100
						R\$	35.000,00	111.974,08
TOTAL DO PROGRAMA (R\$)							85.000,00	271.937,04

Tipo da Ação: P=Projeto A=Atividade O=Operação Especial

PREFEITURA MUNICIPAL DE TABULEIRO DO NORTE

PLANO PLURIANUAL 2022 - 2025

QUADRO - CONSOLIDAÇÃO DOS RECURSOS POR PROGRAMA, AÇÃO, PRODUTOS E METAS

Valores em R\$ 1,00

PROGRAMA: 0020 - Encargos Gerais do Município					ÓRGÃO RESPONSÁVEL: Secretaria de Administração			
TIPO	DESCRIÇÃO DA AÇÃO	PRODUTO		FUNÇÃO / SUBFUNÇÃO	METAS FÍSICAS / VALORES			
		Bem ou Serviço	Unidade de Medida		2022	2023 - 2025		
O	Cumprimento de Sentenças Judiciais e Acordos Trabalhistas	Não se aplica	Não se aplica	04	846	Meta	Não se aplica	Não se aplica
						R\$	250.000,00	799.814,83
O	Contribuições para Formação do PASEP	Não se aplica	Não se aplica	04	846	Meta	Não se aplica	Não se aplica
						R\$	600.000,00	1.919.555,60
TOTAL DO PROGRAMA (R\$)							850.000,00	2.719.370,43

Tipo da Ação: P=Projeto A=Atividade O=Operação Especial

PREFEITURA MUNICIPAL DE TABULEIRO DO NORTE

PLANO PLURIANUAL 2022 - 2025

QUADRO - CONSOLIDAÇÃO DOS RECURSOS POR PROGRAMA, AÇÃO, PRODUTOS E METAS

Valores em R\$ 1,00

PROGRAMA: 0020 - Encargos Gerais do Município				ÓRGÃO RESPONSÁVEL: Secretaria de Finanças				
TIPO	DESCRIÇÃO DA AÇÃO	PRODUTO		FUNÇÃO / SUBFUNÇÃO		METAS FÍSICAS / VALORES		
		Bem ou Serviço	Unidade de Medida			2022	2023 - 2025	
O	Gerenciamento e Controle da Dívida Contratada	Não se aplica	Não se aplica	28	841	Meta	Não se aplica	Não se aplica
						R\$	1.300.000,00	4.159.037,13
TOTAL DO PROGRAMA (R\$)						1.300.000,00	4.159.037,13	

Tipo da Ação: P=Projeto A=Atividade O=Operação Especial

PREFEITURA MUNICIPAL DE TABULEIRO DO NORTE

PLANO PLURIANUAL 2022 - 2025

QUADRO - CONSOLIDAÇÃO DOS RECURSOS POR PROGRAMA, AÇÃO, PRODUTOS E METAS

Valores em R\$ 1,00

PROGRAMA: 9999 - Reserva de Contingência				ÓRGÃO RESPONSÁVEL: Reserva de Contingência				
TIPO	DESCRIÇÃO DA AÇÃO	PRODUTO		FUNÇÃO / SUBFUNÇÃO		METAS FÍSICAS / VALORES		
		Bem ou Serviço	Unidade de Medida			2022	2023 - 2025	
	Reserva de Contingência	Não se aplica	Não se aplica	99	999	Meta	Não se aplica	Não se aplica
						R\$	250.000,00	799.814,83
TOTAL DO PROGRAMA (R\$)						250.000,00	799.814,83	

Tipo da Ação: P=Projeto A=Atividade O=Operação Especial




**EDITAL DE CONVOCAÇÃO AUDIÊNCIA PÚBLICA
PLANO PLURIANUAL DE GOVERNO
QUADRIÊNIO - 2022/2025**

O **PREFEITO MUNICIPAL DE TABULEIRO DO NORTE, ESTADO DO CEARÁ**, no uso de suas atribuições legais e em conformidade com o disposto no Art. 165 da Constituição Federal e Lei Complementar n° 101, de 04 de Maio de 2000 (Lei de Responsabilidade Fiscal), faz saber que realizará **AUDIÊNCIA PÚBLICA** para apresentação e discussão do Projeto de Lei do Plano Plurianual de Governo – PPA, para o quadriênio 2022-2025.

A Audiência Pública acontecerá dia 26 de agosto de 2021, às 09:00 horas, no Plenário da Câmara Municipal de Tabuleiro do Norte – Ceará, localizado na Rua Maia Alarcon n° 371, Centro.

PALÁCIO TAMARINDO PREFEITO RAIMUNDO
RODRIGUES CHAVES, em 10 de agosto de 2021.


RILDSON RABELO VASCONCELOS
Prefeito Municipal

ATA DA AUDIÊNCIA PÚBLICA VIRTUAL CONJUNTA DA PREFEITURA MUNICIPAL DE TABULEIRO DO NORTE E CÂMARA MUNICIPAL DE TABULEIRO DO NORTE PARA APRESENTAÇÃO E DISCUSSÃO DO PROJETO DE LEI DO PLANO PLURIANUAL 2022-2025 DO MUNICÍPIO DE TABULEIRO DO NORTE – CEARÁ.


Aos vinte e seis dias do mês de agosto do ano de dois mil e vinte e um, às 09:00 horas, no Plenário da Câmara Municipal de Tabuleiro do Norte, realizou-se por meio da plataforma “Youtube” @LegislativoTabuleiro, a presente Audiência Pública para apresentação do Projeto de Lei nº 073/2021, que dispõe sobre o Plano Plurianual de Governo do Município de Tabuleiro do Norte, para o quadriênio 2022-2025, em atendimento ao que dispõe a Lei Complementar nº 101, de 04 de maio de 2000, e que contou com a participação de secretários municipais, vereadores, assessores, servidores públicos e representantes de outros segmentos da sociedade civil, conforme lista de frequência anexa. Em função do estado de calamidade pública decorrente da pandemia da COVID-19, algumas medidas foram necessárias para evitarmos a evolução dos casos de infecção e proteger nossa população. Dessa forma, não foi possível a realização da audiência pública totalmente no formato presencial, tendo sido realizada de forma híbrida, oportunizando a todos a participação nas discussões durante o processo de elaboração da proposta. Na condução dos trabalhos o senhor Carlito Rodrigues Silva, Secretário Municipal de Administração, secretariado pelo senhor Ronaldo Guimarães Malveira. Inicialmente o senhor presidente dos trabalhos convidou para abertura da audiência a senhora Luanny Braga da Silva Prata, Assessora da CASPE – Serviços de Contabilidade Pública e Empresarial S/S, responsável pela elaboração do anteprojeto de lei do Plano Plurianual – PPA, que inicialmente agradeceu o convite e a presença de todos, ocasião em que deu início a uma explanação acerca da finalidade daquela audiência, momento propício para

R

discussão e colheita de sugestões, indispensável para a elaboração deste importante instrumento de planejamento. Explicou que o Plano Plurianual estabelece as metas e prioridades para os exercícios de 2022, 2023, 2024 e 2025, que se dará em estrita consonância com a Lei de Diretrizes Orçamentárias e a Lei Orçamentária Anual dos respectivos exercícios. Fez questão ainda de enfatizar que o projeto está de conformidade com a Constituição Federal, com a Lei Complementar nº 101, de 04 de maio de 2000, e a Lei Orgânica do Município. Cessada sua explanação, o senhor Carlito Rodrigues Silva, Secretário de Administração facultou a palavra aos demais presentes que, um a um, fizeram colocações e pediram esclarecimentos e informações sobre diferentes assuntos pertinentes ao projeto e que minuciosamente foram explicados pela senhora Luanny Braga. Fizeram uso da palavra os secretários Tiago Costa de Oliveira (Procurador do Município), Ana Paula Chagas (Finanças), Cleudázio Alves de Lima (Controladoria), Zélia Maria Rabelo de Oliveira (Assistência Social), Irinéia Olímpio de Sousa (Educação), Rafael Maia Barros (Gabinete do Prefeito), os vereadores Evaldemberg Viana Chaves, Marcos Aurélio de Araújo, Ronaldo Guimarães Malveira, Albert Einstein Freitas, Francisco Feitosa Guimarães, Luís Carlos Filgueira Guimarães, Maria de Lourdes Freire Maia de Lima, Francisco Brito de Moraes, Ana Paula Mauricio (Assessora Jurídica da Câmara), Hélder Medeiros de Alencar Araripe Neto e Lívio Pinho de Sousa (Assessores Contábeis da Prefeitura). Participaram ainda dos debates o senhor Cezanildo Alves Barreto (Diretor da Casa de Saúde e Maternidade Celestina Colares), Anderson Aguiar de Oliveira (Presidente da Associação de Proteção à Maternidade e à Infância de Tabuleiro do Norte), Francisco César Gondim (Diretor do Núcleo de Apoio às Associações Comunitárias – NAAC), e o senhor Francisco Marcos Viana (Presidente do Instituto Gerardo Nunes Malveira). Em seguida o senhor Secretário de Administração explicou que encontrava-se disponível no sítio eletrônico da Prefeitura Municipal de Tabuleiro do Norte, desde o dia 01 de

PL

agosto último, formulário eletrônico para recebimento de sugestões e propostas dos cidadãos tabuleirenses, e que este serviços ficaria disponível até o dia 30 de agosto próximo. Falou que as propostas recebidas vêm sendo recepcionadas e encaminhadas para análise das Assessorias do Município que analisa a viabilidade da propostas, quanto a inserção na presente peça orçamentária. Sobre tal ponto, esclareceu que a participação da população tem sido bastante satisfatória, tanto de pessoas físicas, como de profissionais e entidades da sociedade civil. Após todas as explicações e não havendo mais nenhuma manifestação, o senhor Secretário de Administração, que se encontrava coordenando a presente audiência pública, deu por encerrada a presente audiência pública, determinando ao senhor Ronaldo Guimarães Malveira, secretário dos trabalhos, que providenciasse a lavratura da presente ata, devendo ser assinada pelo presidente, secretário e demais participantes presentes que assim desejarem.



Ronaldo Guimarães Malveira

AUDIÊNCIA PÚBLICA
PLANO PLURIANUAL – PPA
2022-2025

FREQUÊNCIA

Nº	PARTICIPANTE	SEGMENTO	ASSINATURA
01	Maria de Lourdes Freire de Sá Brito	Pres. da Câmara	[Assinatura]
02	Clemlida Chaves de Aguiar	Vereadora	[Assinatura]
03	Antônio Augusto de Aguiar	VEREADOR	[Assinatura]
04	Maria Galvão de Sá Brito	VEREADORA	[Assinatura]
05	Miguel de Almeida	VEREADOR	[Assinatura]
06	Alberto Eustáquio Freitas	VEREADOR	[Assinatura]
07	Luiz Roberto Vianna Moraes	VEREADOR	[Assinatura]
08	Antônio Fernandes Mourão	VEREADOR	[Assinatura]
09	José Damiano Brito de Melo	VEREADOR	[Assinatura]
10	Carolina de Fátima Silva	Sec. Administração	[Assinatura]
11	Ana Paula Chaves	Sec. Finanças	[Assinatura]
12	Ana Paula Maurício Gondim	Assessoria Jurídica - CM	[Assinatura]
13	Luiz Costa de Oliveira	Procurador do Mun	[Assinatura]
14	Luiz Manoel de Aguiar Chaves	Câmara Municipal	[Assinatura]
15	Walter de Souza Brito	Câmara Municipal	[Assinatura]
16	Maria Alcione A. Silva e Silva	Fundação	[Assinatura]
17	Suzany Clara Mays Salveira	Câmara Municipal	[Assinatura]
18	Marcos Henrique de Lima	CÂMARA MUNICIPAL	[Assinatura]
19	Tony Jackson Nunes de Souza	CÂMARA MUNICIPAL	[Assinatura]
20	Claudécio da Costa Chaves	CÂMARA MUNICIPAL	[Assinatura]
21	Edmundo Maria da Costa Sousa	Câmara Municipal	[Assinatura]
22	Manilina Guerra de Aguiar da Costa	Associação de Imprensa	[Assinatura]
23	Francisco de Aguiar de Aguiar	Imprensa Municipal	[Assinatura]
24	BRUNO RAFAEL FREITAS	GABINETE	[Assinatura]
25	Luiz Roberto Vianna de Melo		[Assinatura]
26	José Damiano Brito de Melo	VEREADOR	[Assinatura]
27	Marcelo Rebouças Pinheiro	Câmara Municipal	[Assinatura]
28	André Luiz de Aguiar Sousa	NATIVA FM	[Assinatura]
29	Sydney Campos de Almeida	TV TABULEIRANSE	[Assinatura]
30	Francisco Brito de Melo	Veredas	[Assinatura]
31	Alina F. Queil	Sociedade Civil	[Assinatura]
32	Járcia Luna de Freitas Chaves	Sociedade Civil	[Assinatura]

33	Josefa nº Ritla Diniz Sousa	Sociedade Civil	<i>[assinatura]</i>
34	Francineide Alves Banul	Sociedade Civil	<i>[assinatura]</i>
35	Maria Jozelia Lima	Sociedade Civil	<i>[assinatura]</i>
36	<i>[assinatura]</i>	Ass. Contratos	<i>[assinatura]</i>
37	Monia das Graças B. de Freitas	SEC. FINANÇAS	<i>[assinatura]</i>
38	<i>[assinatura]</i>	SEC. FINANÇAS	<i>[assinatura]</i>
39	<i>[assinatura]</i>	Sec. Finanças	<i>[assinatura]</i>
40	<i>[assinatura]</i>	Sec. Finanças	<i>[assinatura]</i>
41	Kerlay Almeida Queiroz	Sec. Finanças	<i>[assinatura]</i>
42	Maria Estela Fe Silva	Sec. de Obras	<i>[assinatura]</i>
43	<i>[assinatura]</i>	VEREADOR	<i>[assinatura]</i>
44	<i>[assinatura]</i>	Santa Inês	<i>[assinatura]</i>
45	Grandes Soares noia	PROCURADORA	<i>[assinatura]</i>
46	FRANCISCO RODRIGO DE OLIVEIRA MOREIRA	SECRETARIA DE OBRAS	<i>[assinatura]</i>
47	Calando Brito Chaves	PREFEITURA	<i>[assinatura]</i>
48	Rosilide Alves Maia	Setor de Compras	<i>[assinatura]</i>
49	Francisco Antonio da Silva	Núcleo Almoços	<i>[assinatura]</i>
50	Luiz Carlos da Silva	Sociedade Civil	<i>[assinatura]</i>
51	Rogael Maria Barros	Gabinete	<i>[assinatura]</i>
52			
53			
54			
55			
56			
57			
58			
59			
60			
61			
62			
63			
64			
65			
66			
67			
68			
69			
70			
71			
72			
73			
74			



RÁDIO COMUNITÁRIA NATIVA FM
A Voz da Comunidade
CNPJ 02.535.373/0001-92

DECLARAÇÃO

DECLARO para os devidos fins e prova que foi feita ampla divulgação nesta emissora da Audiência Pública de discussão do Projeto de Lei nº 073/2021, que dispõe sobre o PLANO PLURIANUAL DE GOVERNO DO MUNICÍPIO DE TABULEIRO DO NORTE, para o quadriênio 2022-2025, realizada no dia **26/08/2021**, às 09:00 hs, no Plenário da Câmara Municipal de Tabuleiro do Norte – Ceará.

TABULEIRO DO NORTE/CE, em 27 de agosto de 2021.



Antônio Maria Almeida Gadelha
Presidente da Rádio Comunitária Nativa FM

AUDIÊNCIA PÚBLICA CONJUNTA
PLANO PLURIANUAL

PPA

QUADRÊNIO 2022-2025

Transmissão pelo
canal do Youtube
@LegislativoTabuleiro



PREFEITURA MUNICIPAL DE
**TABULEIRO
DO NORTE**



A PREFEITURA
QUER SABER SUA
SUGESTÃO

PARTICIPE!

**Dê suas sugestões para formulação de
programas e ações de governo ou para o
aprimoramento dos já existentes no município.**

DATA - 26/08 - 9h

NO PLENÁRIO DA CÂMARA MUNICIPAL

GOVERNO MUNICIPAL
Tabuleiro
do Norte
Trabalhamos todos juntos!

Obrigatório

Plano Plurianual - PPA 2022/2025

Formulário Disponível ao Cidadão

PARTICIPE

Secretaria Municipal
DE ADMINISTRAÇÃO E FINANÇAS

GOVERNO MUNICIPAL
Tabuleiro
do Norte



Informações Pessoais

NOME
COMPLETO *

Sua resposta

CPF/CNP

J

Sua resposta

SEXO

*

Masculino

Feminino

**DATA DE
NASCIMENTO**

Data

dd/mm/aaaa

ENDEREÇO

Sua resposta

BAIRRO/COMUNIDADE *

(*) Se caso for Zona Rural, descreva o nome da sua Comunidade

Sua resposta

Informações de Contatos

EMAIL

Sua resposta

TELEFONE/CEL

*

Sua resposta

Informações de Participação

TIPO DE PARTICIPAÇÃO *

- Individual
- Coletiva
- Outro:

TEMÁTICAS *

- Saúde
- Educação
- Saneamento Básico
- Segurança
- Trânsito
- Comércio
- Cultura
- Urbanismo
- Agricultura
- Esporte
- Religião
- Meio Ambiente
- Outro:

REGISTRE SUA SUGESTÃO *

Sua resposta

Enviar

[Limpar formulário](#)

Nunca envie senhas pelo Formulários Google.

GoogleFormulários

Este conteúdo não foi criado nem aprovado pelo Google.